

2023- yilning yanvar – sentabr oylarida Toshkent viloyatining qishloq, oʻrmon va baliqchilik xoʻjaligi

Dastlabki ma'lumotlarga ko'ra, 2023- yilning yanvar–sentabr oylarida qishloq, oʻrmon va baliqchilik xoʻjaligi mahsulot (xizmat)larining umumiy hajmi 28 128,6 mlrd. soʻmni yoki 2022- yilning mos davriga nisbatan 102,2 %ni, shu jumladan, dehqonchilik va chorvachilik, ovchilik va ushbu sohalarda koʻrsatilgan xizmatlar – 27 047,8 mlrd. soʻmni (102,1 %), oʻrmon xoʻjaligi – 811,9 mlrd. soʻmni (100,5%), baliqchilik xoʻjaligi – 268,9 mlrd. soʻmni (129,1 %) tashkil qildi. Respublika qishloq, oʻrmon va baliqchilik xoʻjaligi tarkibida Toshkent viloyatining ulushi 9,6 %ni tashkil etdi.



28 128,6

Toshkent viloyati bo'yicha
qishloq, oʻrmon va baliqchilik xoʻjaligi
mahsulot (xizmat)larining hajmi, mlrd. soʻm



01

27 047,8

Dehqonchilik va chorvachilik, ovchilik
va ushbu sohalarda koʻrsatilgan xizmatlar



02

811,9

Oʻrmon xoʻjaligi

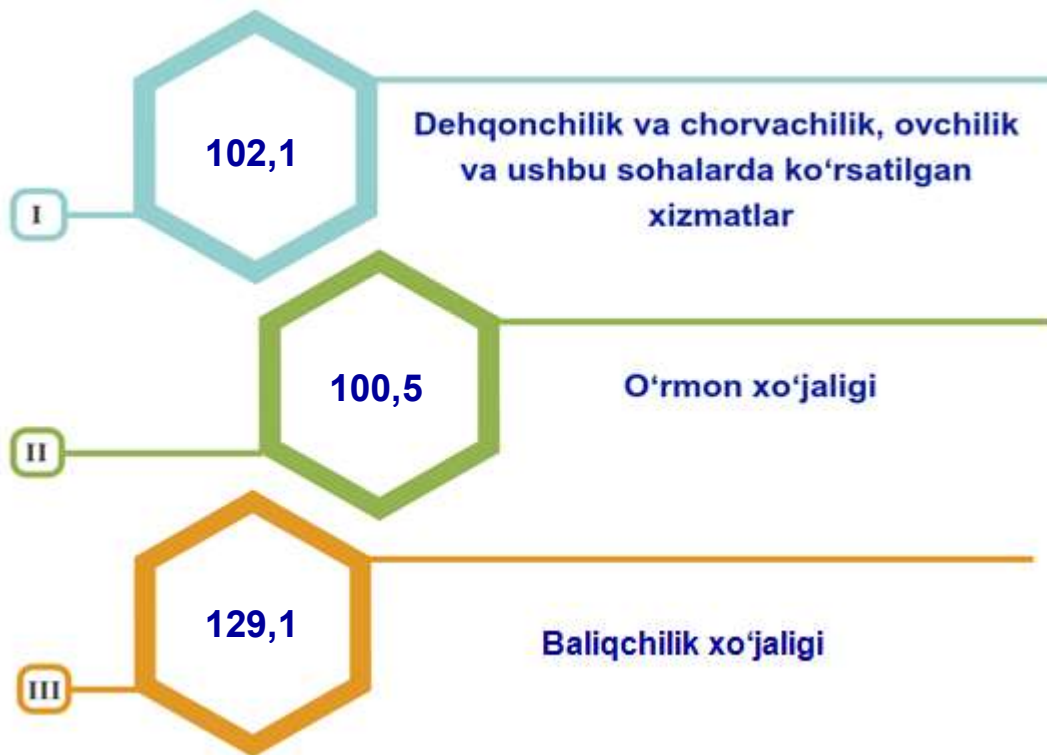


03

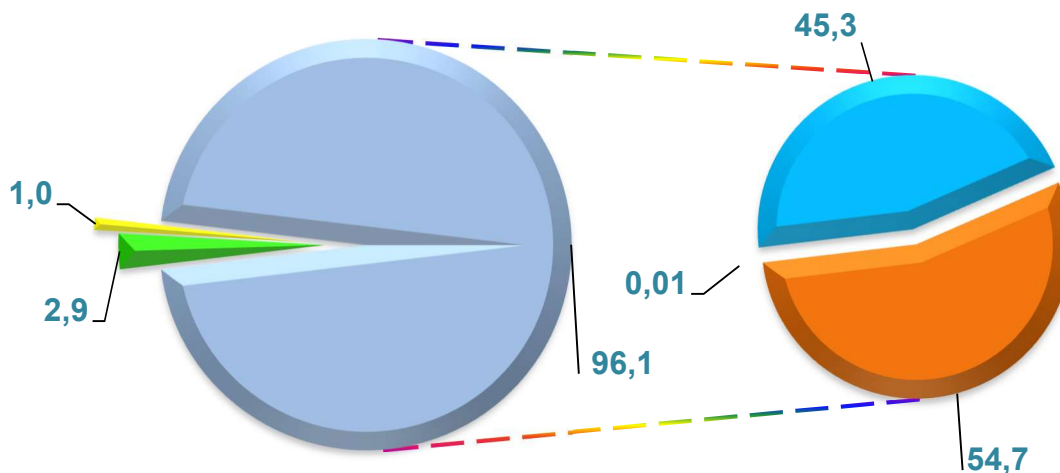
268,9

Baliqchilik xoʻjaligi

Qishloq, o‘rmon va baliqchilik xo‘jaligi mahsulot (xizmat)lar hajmining o‘shish sur‘ati, %da



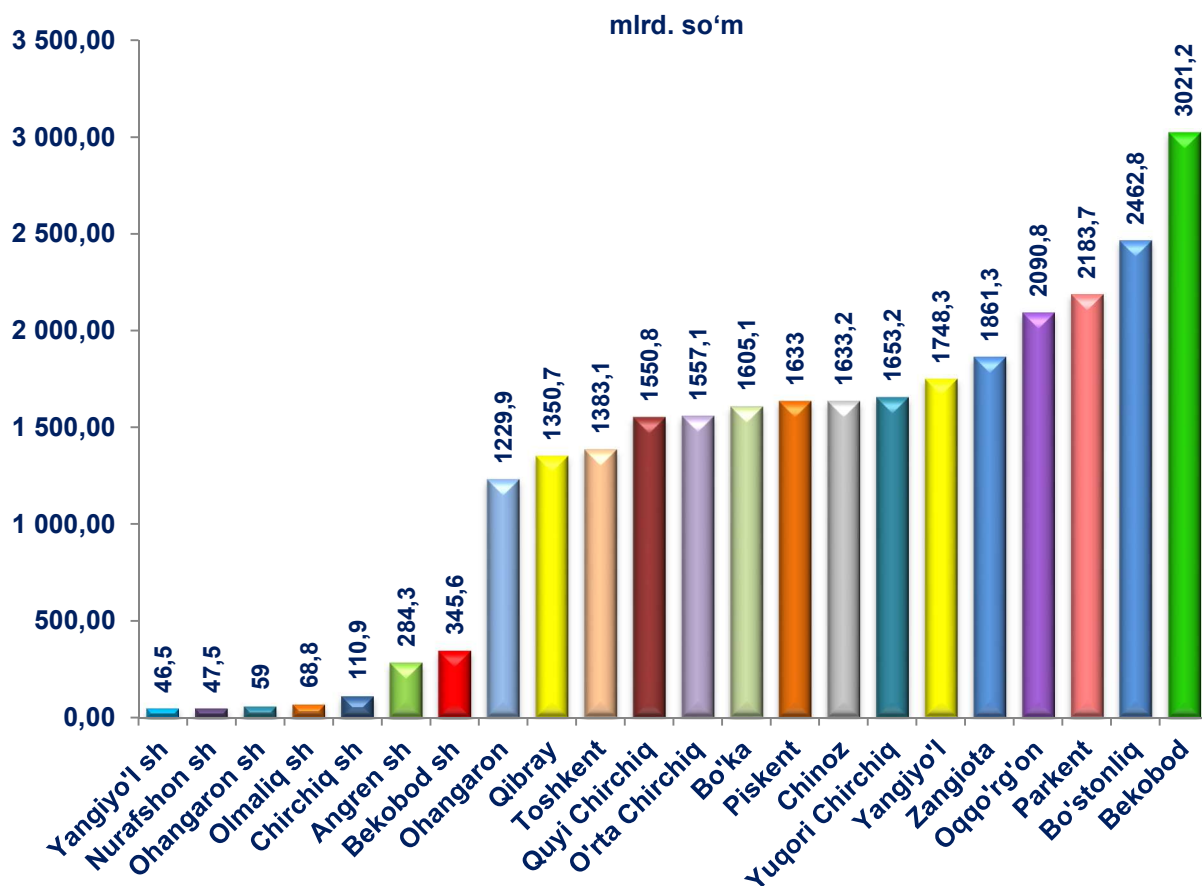
Qishloq, o‘rmon va baliqchilik xo‘jaligi mahsulot (xizmat)lari



- O‘rmon xo‘jaligi
- Baliqchilik xo‘jaligi
- Dehqonchilik va chorvachilik, ovchilik va ushbu sohalarda ko‘rsatilgan xizmatlar
- Dehqonchilik
- Chorvachilik
- Ovchilik va qishloq xo‘jaligi sohasidagi xizmatlar

2023- yilning yanvar – sentabr yakunlariga ko'ra, qishloq, o'rmon va baliqchilik xo'jaligi mahsulot (xizmat)lar umumiy hajmining 96,2 %i-dehqonchilik va chorvachilik, ovchilik va ushbu sohalarda ko'rsatilgan xizmatlar, 2,9%i – o'rmon xo'jaligi, 0,9 %i – baliqchilik xo'jaligi hissasiga to'g'ri keladi.

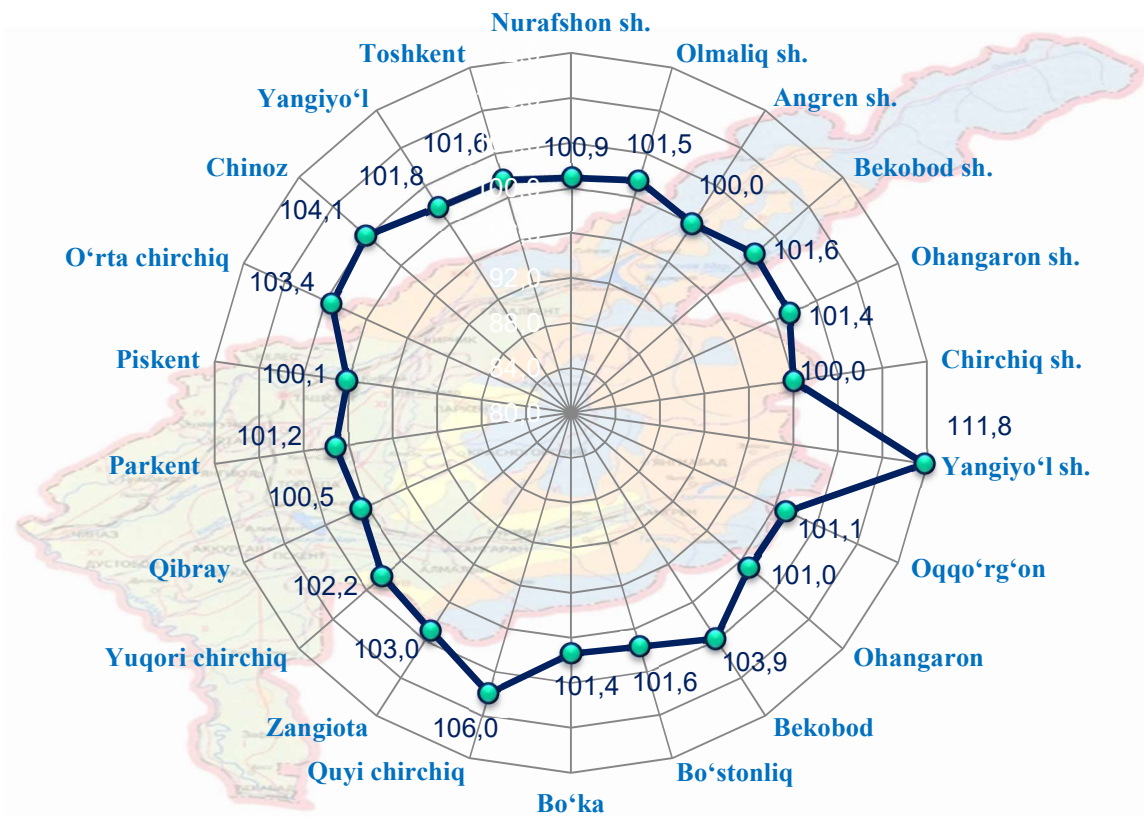
Shahar va tumanlar kesimida qishloq, o'rmon va baliqchilik xo'jaligimahsulot (xizmat)larining hajmi



2023- yilning yanvar – sentabr oylarida, shahar va tumanlar kesimida qishloq, o'rmon va baliqchilik xo'jaligi mahsulot (xizmat)larining eng yuqori hajmi Bekobod (3 021,2 mlrd. so'm), Bo'stonliq (2 462,8 mlrd. so'm) va Parkent (2 183,7 mlrd. so'm) tumanlarida qayd etildi. Aksincha, kam hajmga ega hududlarga Yangiyo'l (46,5 mlrd. so'm), Nurafshon (47,5 mlrd. so'm) va Ohangaron (59,0 mlrd. so'm) shaharlarini keltirib o'tish mumkin.

Yuqori o'sish sur'atlari Yangiyo'l shahar (111,8 %), Quyi Chirchiq (106,0%), Chinoz (104,1 %) va Bekobod (103,9 %) tumanlarida kuzatildi. Angren, Chirchiq shaharlari (100,0 %) va Piskent(100,1 %) tumanida esa aksincha o'sish sur'atlari pastligi kuzatildi.

Hududlar bo'yicha qishloq, o'rmon va baliqchilik xo'jaligi mahsulot (xizmat)larining o'sish sur'ati

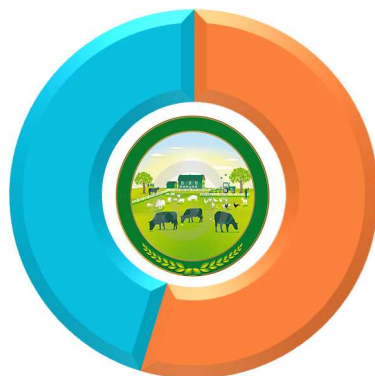


Qishloq xo'jaligi mahsulotlari

2023- yilning yanvar–sentabr oylarida yetishtirilgan qishloq xo'jaligi mahsulotlari hajmi 26 709,9 mlrd. so'mni yoki 2022- yilning mos davriga nisbatan 102,1 %ni, shu jumladan, dehqonchilik mahsulotlari 12 101,6 mlrd. so'mni (102,1 %), chorvachilik mahsulotlari 14 608,3 mlrd. so'mni (102,1 %) tashkil qildi.

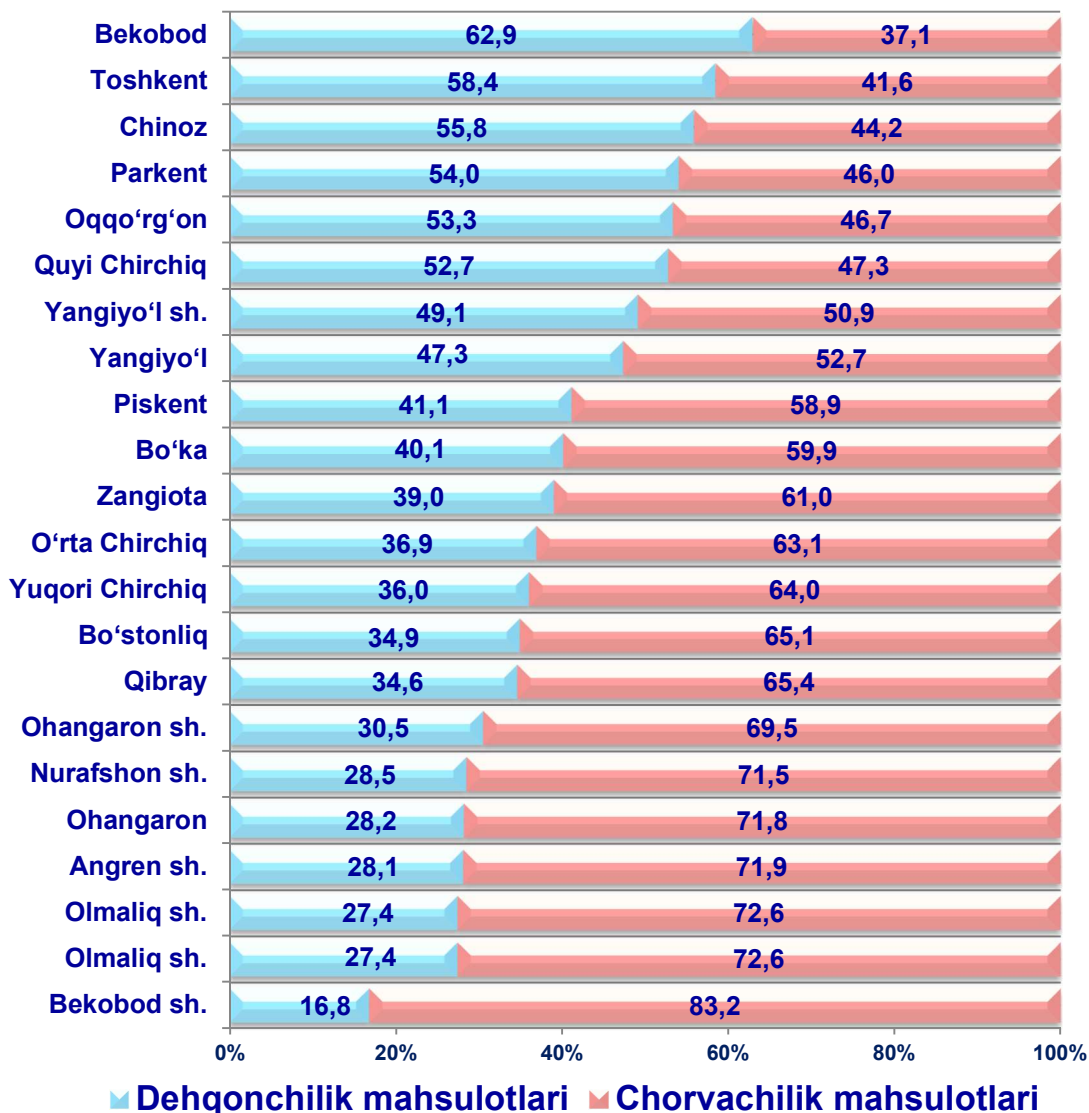
Qishloq xo'jaligi mahsulotlari yetishtirish hajmida dehqonchilik va chorvachilik mahsulotlarining ulushi

45,3 %
Dehqonchilik mahsulotlari



54,7 %
Chorvachilik mahsulotlari

Yetishtirilgan qishloq xo'jaligi mahsulotlari hajmining hududlar kesimida taqsimlanishi (%)

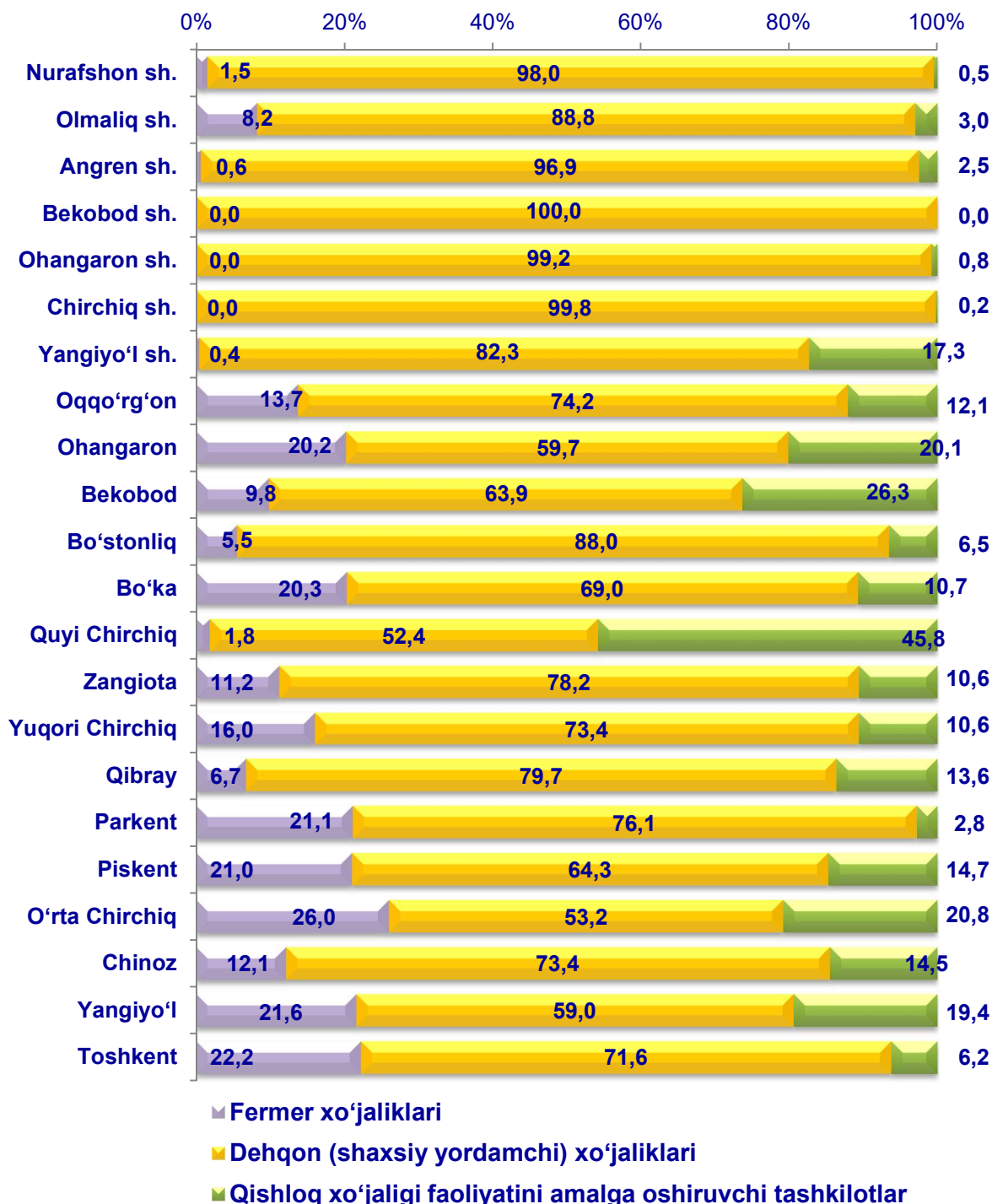


Qishloq xo'jaligi mahsulotlari yetishtirish hajmida dehqonchilik va chorvachilik mahsulotlarining ulushi



Xo'jalik toifalari bo'yicha tahlillar, qishloq xo'jaligi mahsulotlari umumiy hajmining 71,0 % – dehqon (shaxsiy yordamchi) xo'jaliklariga, 14,2 % – fermer xo'jaliklariga, 14,8 % – qishloq xo'jaligi faoliyatini amalga oshiruvchi tashkilotlarga to'g'ri kelishini ko'rsatmoqda.

Yetishtirilgan qishloq xo'jaligi mahsulotlarining hududlar bo'yicha xo'jalik toifalari kesimida taqsimlanishi (%)



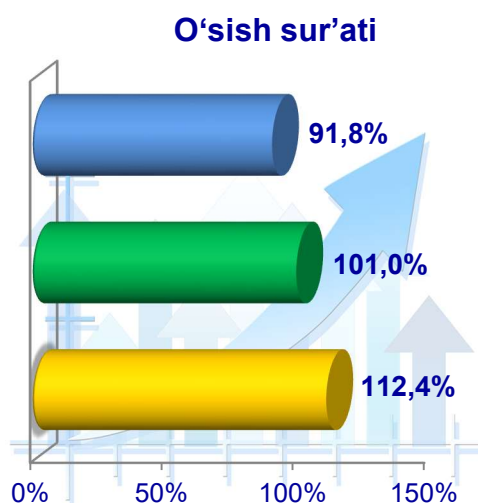
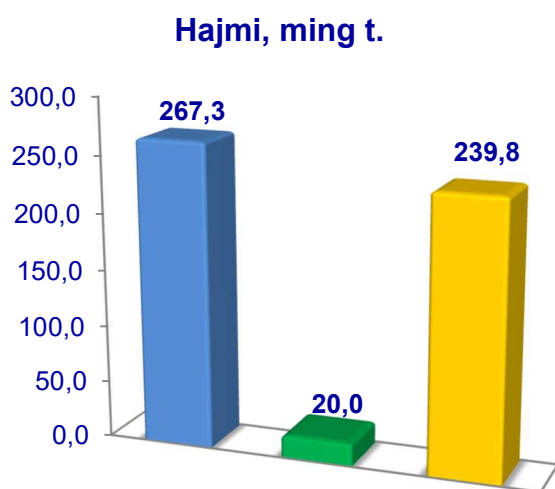
2023- yilning yanvar–sentabr oylari yakuniga ko'ra yetishtirilgan qishloq xo'jaligi mahsulotlari tarkibidagi fermer xo'jaliklarining ulushi bo'yicha eng yuqori ko'rsatkich O'rta Chirchiq tumanida (26,0%), dehqon (shaxsiy yordamchi) xo'jaliklarining eng yuqori ulushi Bekobod shahrida (100,0 %), qishloq xo'jaligi faoliyatini amalga oshiruvchi tashkilotlarning eng yuqori ulushi Quyichirchiq tumanida (45,8 %) qayd etildi.



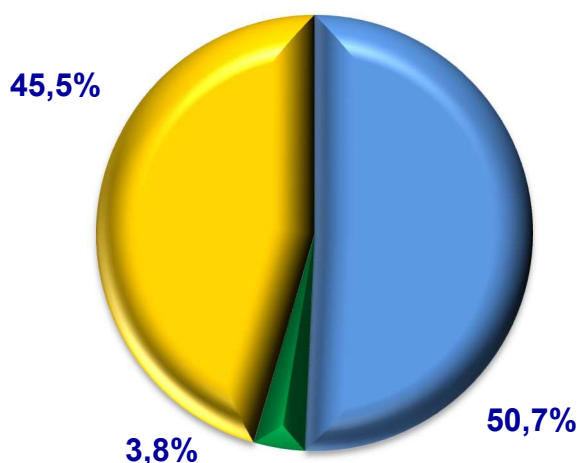
Dehqonchilik mahsulotlari

2023- yilning yanvar–sentabr oylarida yetishtirilgan dehqonchilik mahsulotlarining hajmi 12 101,6 mlrd. soʻmni yoki 2022- yilning mos davriga nisbatan 102,1%ni tashkil etdi. yetishtirilgan qishloq xoʻjaligi mahsulotlarining umumiy hajmida dehqonchilik mahsulotlarining ulushi 45,3 %ni tashkil qildi.

Donli ekinlar



Ishlab chiqarilgan mahsulotning xo'jalik toifalari bo'yicha taqsimlanishi



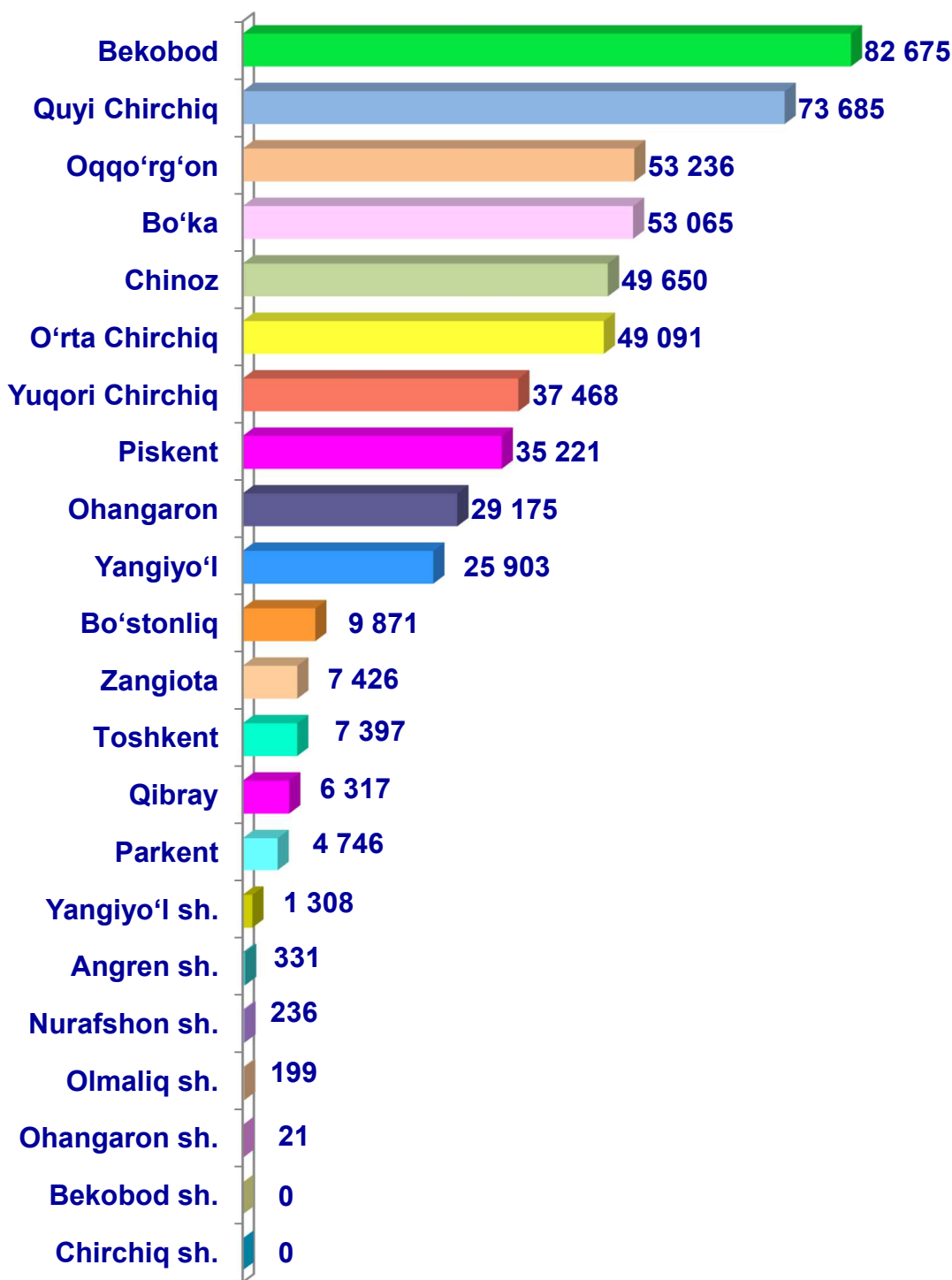
- Fermer xo'jaliklari
- Dehqon (shaxsiy yordamchi) xo'jaliklari
- Qishloq xo'jaligi faoliyatini amalga oshiruvchi tashkilotlar



2023– yilning yanvar – sentabr oylarida barcha toifadagi xo'jaliklar tomonidan 527,1 ming t. don va dukkakli don (2022– yilning yanvar – sentabriga nisbatan 0,6 % ga ko'p) ishlab chiqarildi. Don va dukkakli don ishlab chiqarish ko'rsatkichlarini xo'jaliklar toifalari bo'yicha tahlil qilinganda, don ishlab chiqarish umumiy hajmidan 50,7 % i fermer xo'jaliklari hissasiga to'g'ri kelishini ko'rsatmoqda.

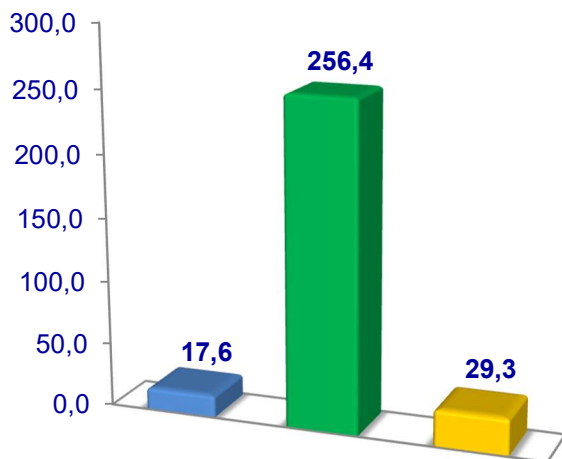


**Toshkent viloyati bo'yicha
donli ekinlar yetishtirish
hajmi, tonna**

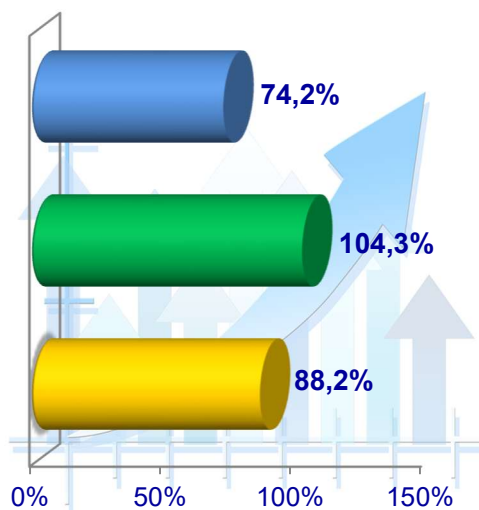


Kartoshka

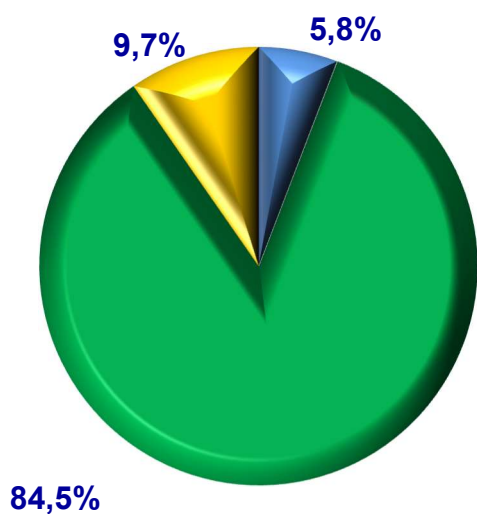
Hajmi, ming t.



O'sish sur'ati



Ishlab chiqarilgan mahsulotning
xo'jalik toifalari bo'yicha taqsimlanishi



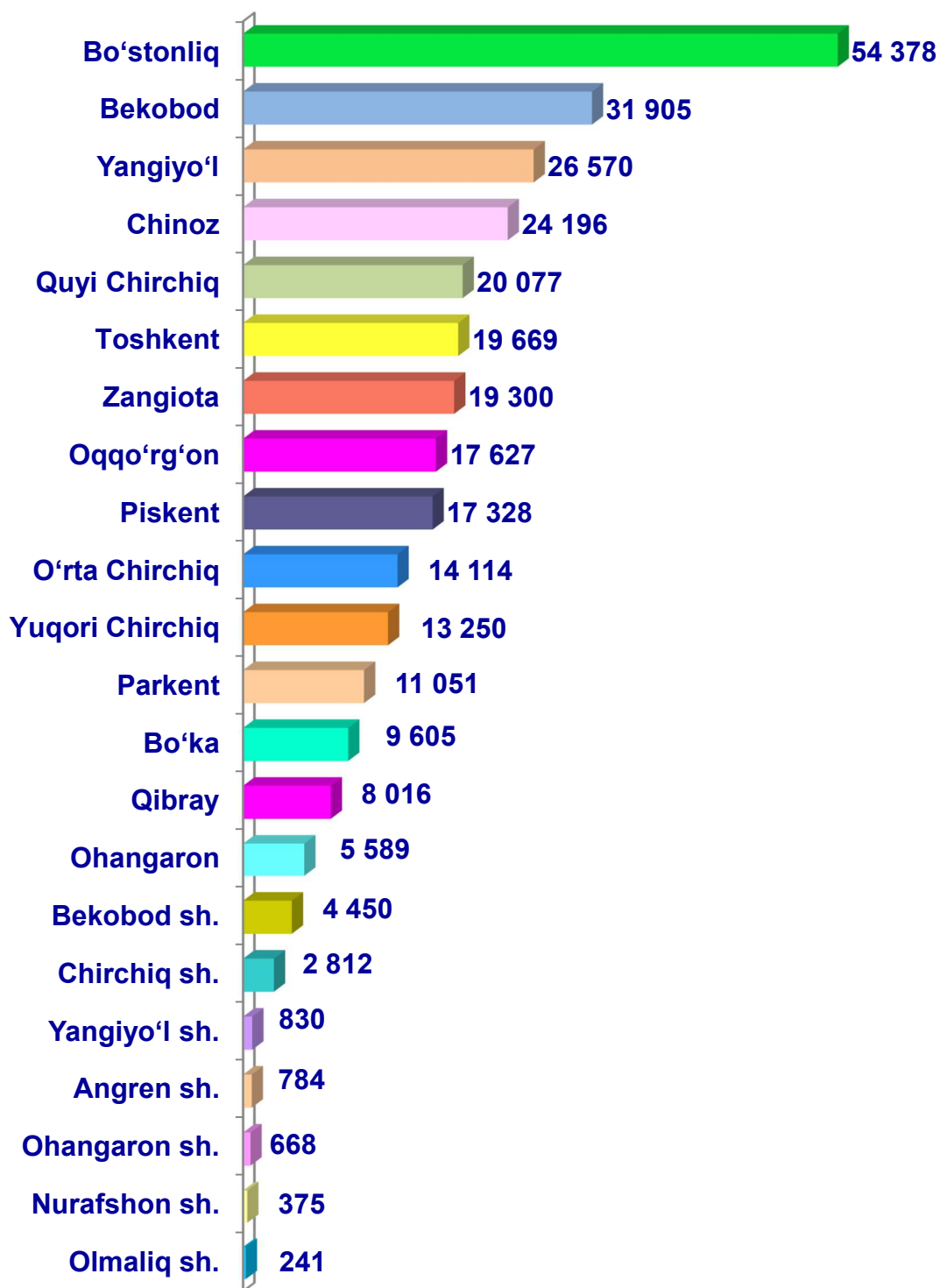
- Fermer xo'jaliklari
- Dehqon (shaxsiy yordamchi) xo'jaliklari
- Qishloq xo'jaligi faoliyatini amalga oshiruvchi tashkilotlar



2023– yilning yanvar–sentabr oylarida barcha toifadagi xo'jaliklar tomonidan 303,3 mingt. kartoshka (2022– yilning yanvar – sentabriga nisbatan 0,2 %ga ko'p) ishlab chiqarildi. Kartoshka ishlab chiqarish ko'rsatkichlarini xo'jaliklar toifalari bo'yicha tahlil qilinganda, kartoshka ishlab chiqarish umumiy hajmidan 84,5 %i dehqon (shaxsiy yordamchi) xo'jaliklari hissasiga to'g'ri kelishini ko'rsatmoqda.

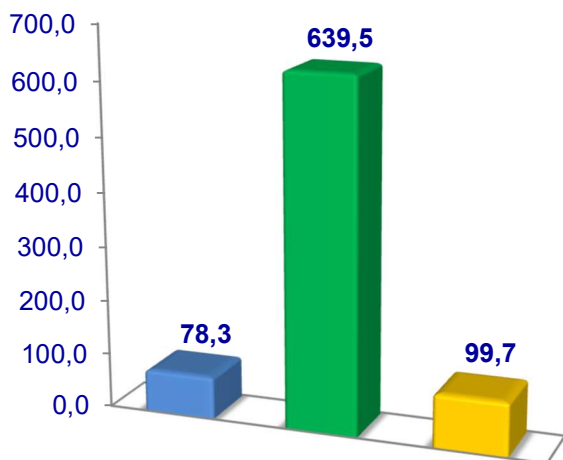


Toshkent viloyati bo'yicha **kartoshka** yetishtirish hajmi, tonna

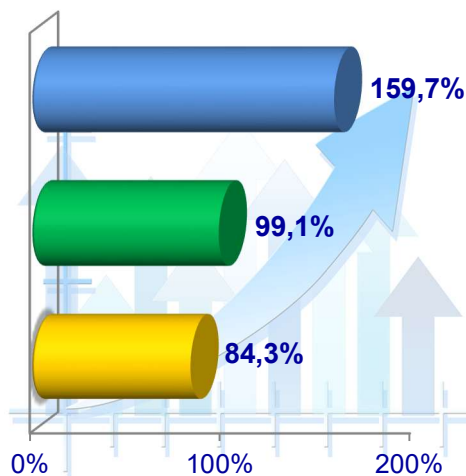


Sabzavotlar

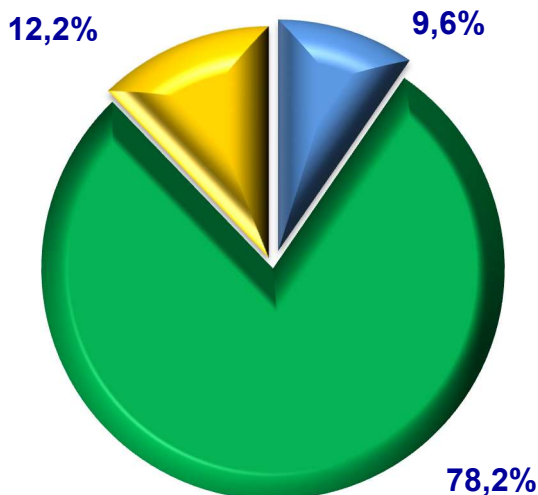
Hajmi, mingt.



O'sishsur'ati



Yetishtirilgan mahsulotning
xo'jalik toifalaribo'yicha taqsimlanishi



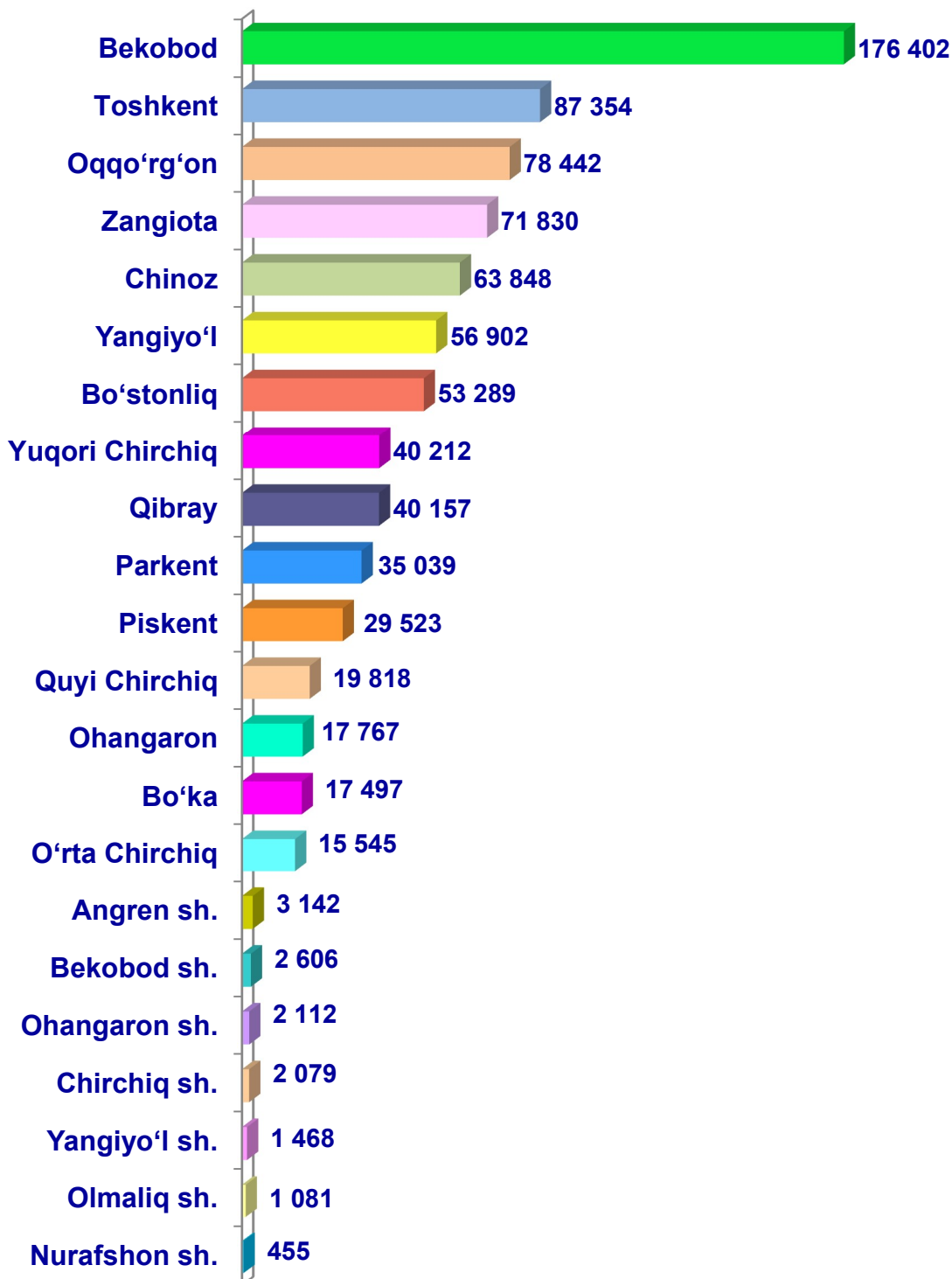
- Fermer xo'jaliklari
- Dehqon (shaxsiy yordamchi) xo'jaliklari
- Qishloq xo'jaligi faoliyatini amalga oshiruvchi tashkilotlar



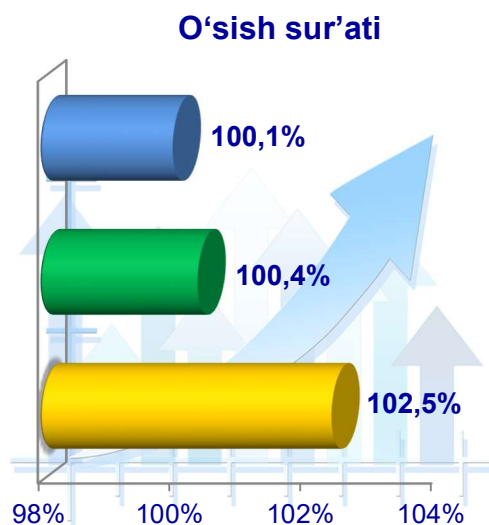
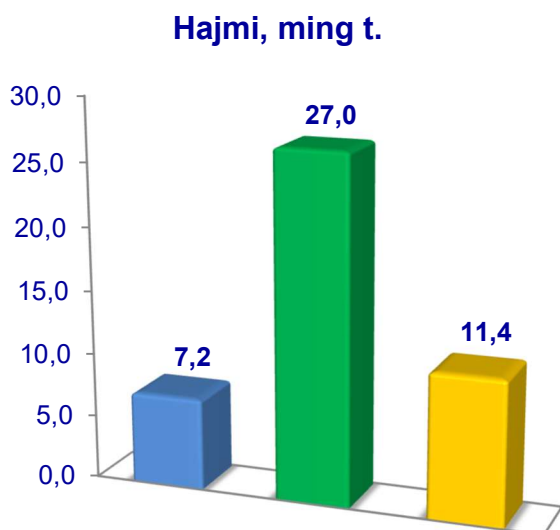
2023- yilning yanvar – sentabr oylarida barcha toifadagi xo'jaliklar tomonidan 817,4 ming t. sabzavotlar (2022- yilning yanvar – sentabriga nisbatan 2,1 %ga ko'p) yetishtirildi. Sabzavot yetishtirish ko'rsatkichlarini xo'jaliklar toifalari bo'yicha tahlil qilinganda, sabzavot yetishtirish umumiy hajmidan 78,2 % dehqon (shaxsiy yordamchi) xo'jaliklari hissasiga to'g'ri kelishini ko'rsatmoqda.



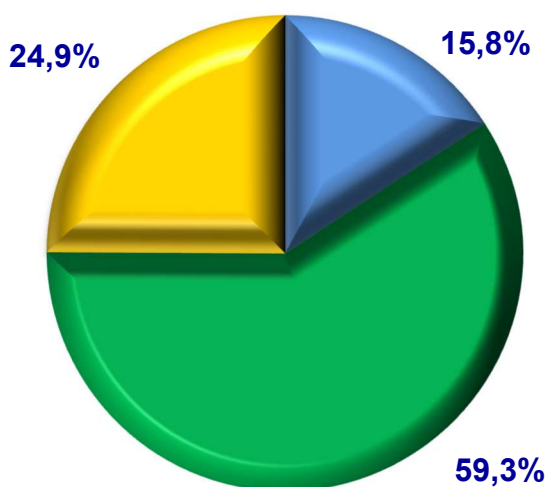
Toshkent viloyati bo'yicha sabzavotlar yetishtirish, tonna



Poliz ekinlari



Ishlab chiqarilgan mahsulotning xo'jalik toifalari bo'yicha taqsimlanishi



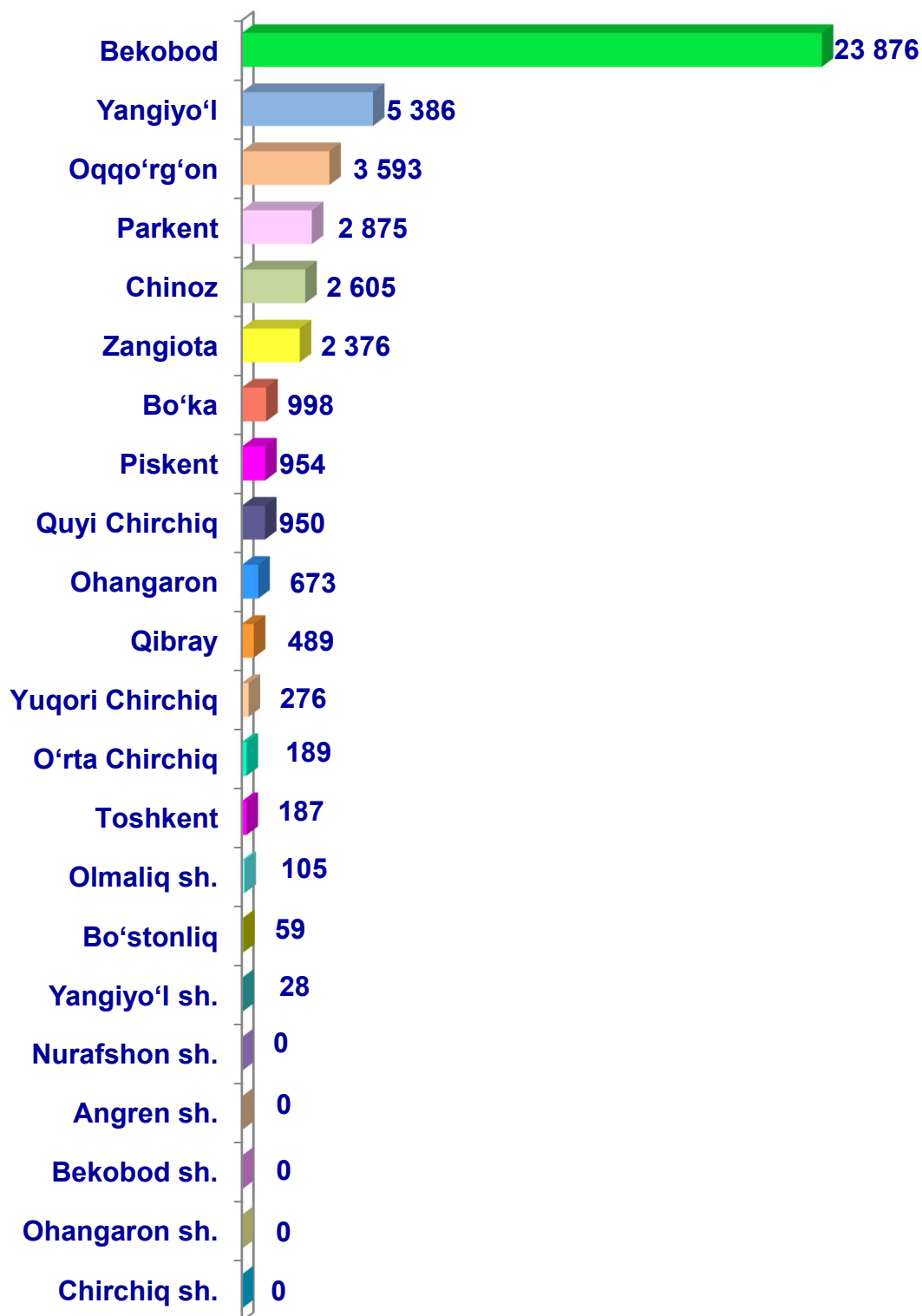
- Fermer xo'jaliklari
- Dehqon (shaxsiy yordamchi) xo'jaliklari
- Qishloq xo'jaligi faoliyatini amalga oshiruvchi tashkilotlar



2023– yilning yanvar–sentabr oylarida barcha toifadagi xo'jaliklar tomonidan 45,6 mingt. poliz (2022- yilning yanvar–sentabriga nisbatan 0,9 %ga ko'p) ishlab chiqarildi. Poliz ishlab chiqarish ko'rsatkichlarini xo'jaliklar toifalari bo'yicha tahlil qilinganda, poliz ishlab chiqarish umumiy hajmidan 59,3 %i dehqon (shaxsiy yordamchi) xo'jaliklari hissasiga to'g'ri kelishini ko'rsatmoqda.

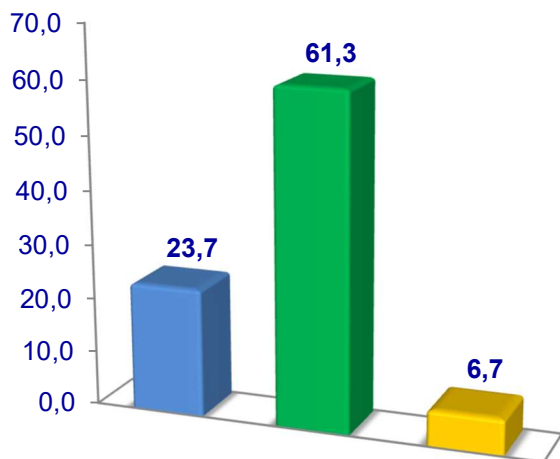


Toshkent viloyati bo'yicha **poliz** ekinlari yetishtirish hajmi, tonna

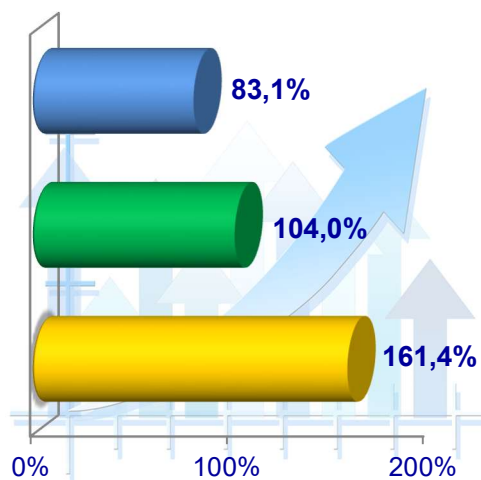


Meva va rezavorlar

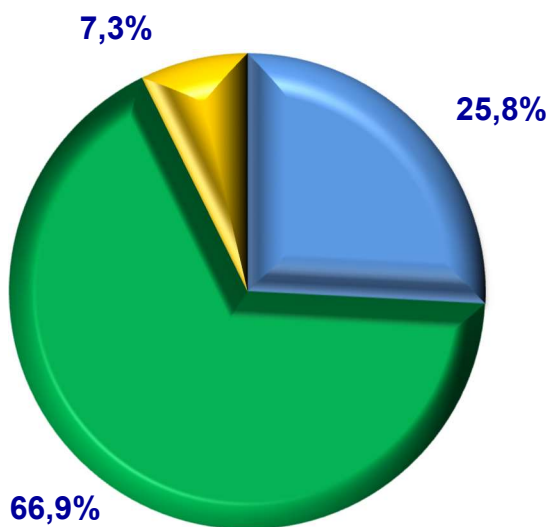
Hajmi, ming t.



O'sish sur'ati



Ishlab chiqarilgan mahsulotning
xo'jalik toifalari bo'yicha taqsimlanishi



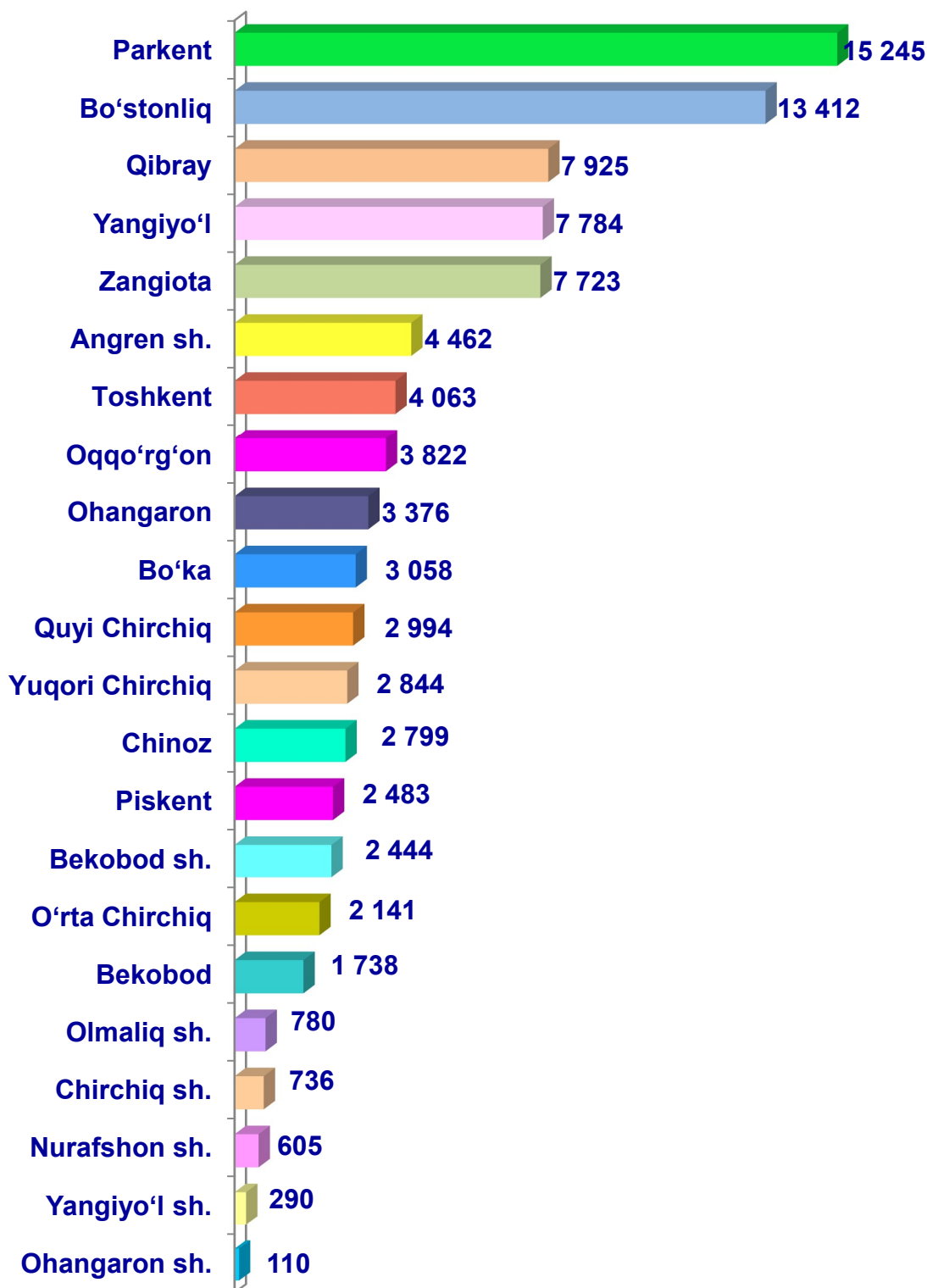
- Fermer xo'jaliklari
- Dehqon (shaxsiy yordamchi) xo'jaliklari
- Qishloq xo'jaligi faoliyatini amalga oshiruvchi tashkilotlar



2023– yilning yanvar–sentabr oylarida barcha toifadagi xo'jaliklar tomonidan 91,7 t. meva va rezavorlar (2022– yilning yanvar–sentabriga nisbatan 0,1 %ga ko'p) ishlab chiqarildi. Meva va rezavorlar ishlab chiqarish ko'rsatkichlarini xo'jaliklar toifalari bo'yicha tahlil qilinganda, meva va rezavorlar ishlab chiqarish umumiy hajmidan 66,9 %i dehqon (shaxsiy yordamchi) xo'jaliklari hissasiga to'g'ri kelishini ko'rsatmoqda.

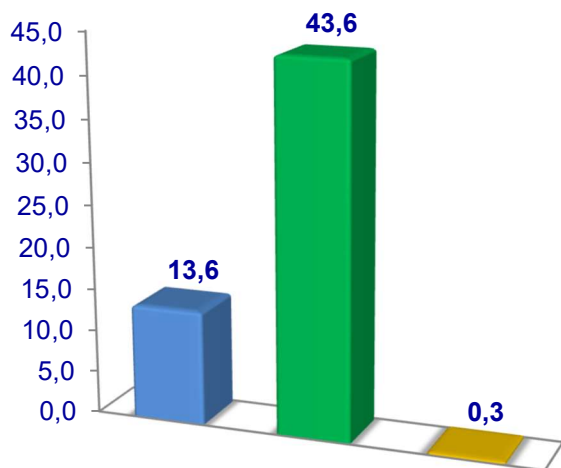


Toshkent viloyati bo'yicha meva va rezavorlar yetishtirish hajmi, tonna

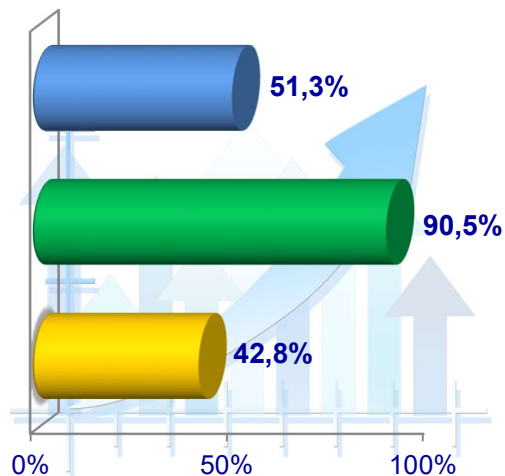


Uzum

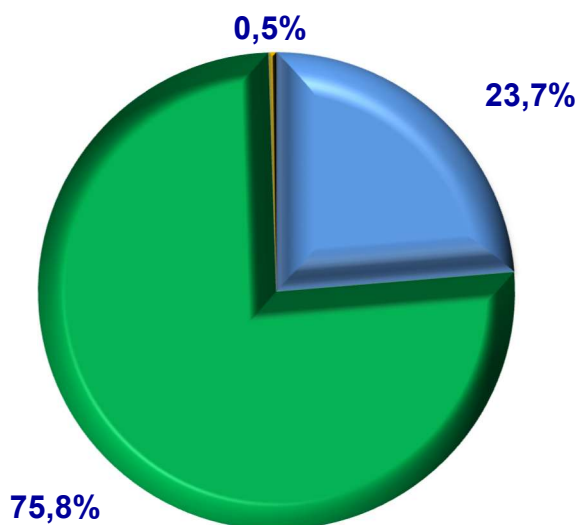
Hajmi, ming t.



O'sish sur'ati



Ishlab chiqarilgan mahsulotning
xo'jalik toifalari bo'yicha taqsimlanishi




- Fermer xo'jaliklari
- Dehqon (shaxsiy yordamchi) xo'jaliklari
- Qishloq xo'jaligi faoliyatini amalga oshiruvchi tashkilotlar



2023– yilning yanvar–sentabr oylarida barcha toifadagi xo'jaliklar tomonidan 57 466 t. uzum (2022– yilning yanvar – sentabriga nisbatan -23,7 %ga kam) ishlab chiqarildi. Uzum ishlab chiqarish ko'rsatkichlarini xo'jaliklar toifalari bo'yicha tahlil qilinganda, uzum ishlab chiqarish umumiy hajmidan 75,8 %i dehqon (shaxsiy yordamchi) xo'jaliklari hissasiga to'g'ri kelishini ko'rsatmoqda.



Toshkent viloyati bo'yicha
uzum yetishtirish
hajmi, tonna

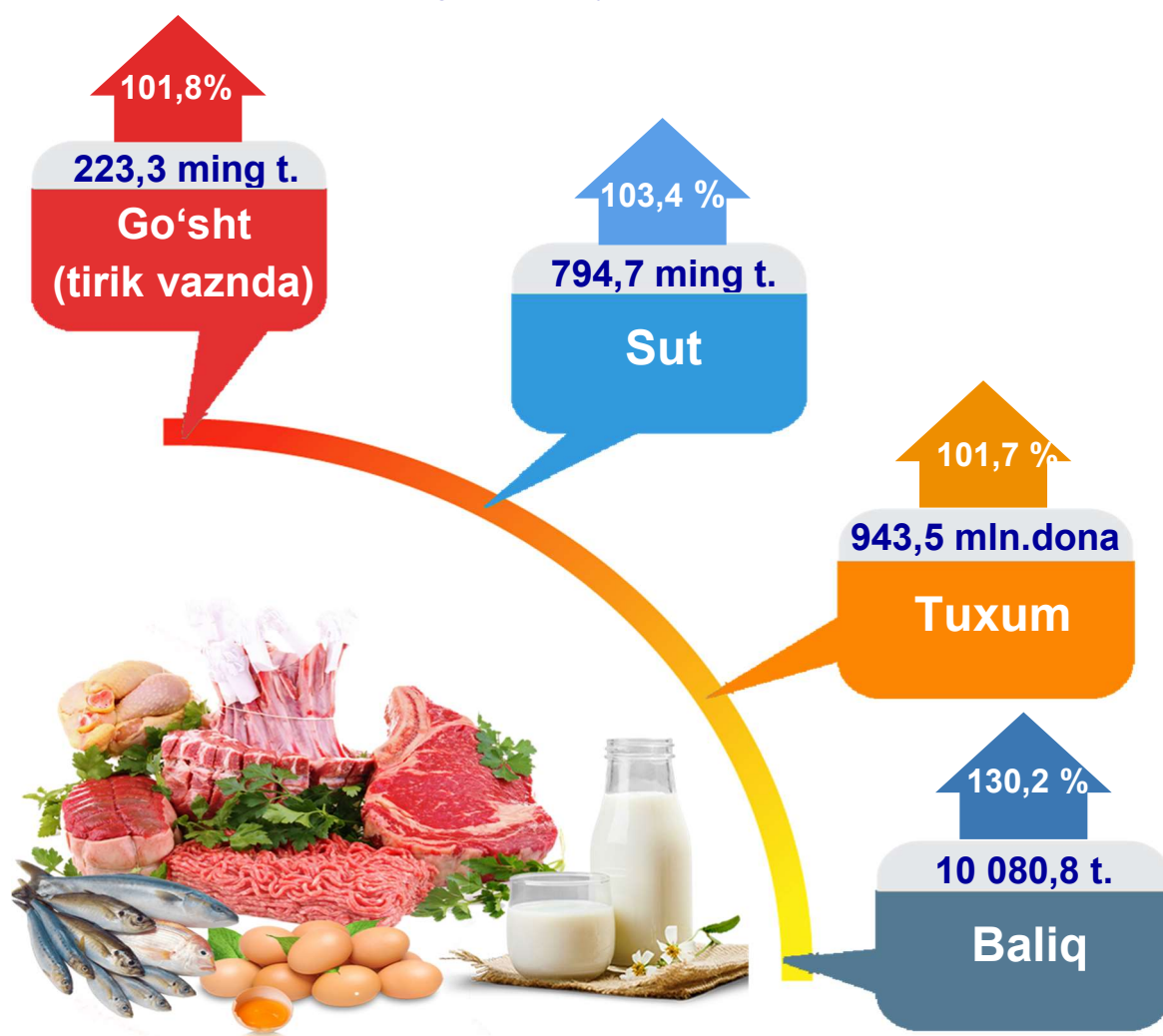




Chorvachilik mahsulotlari

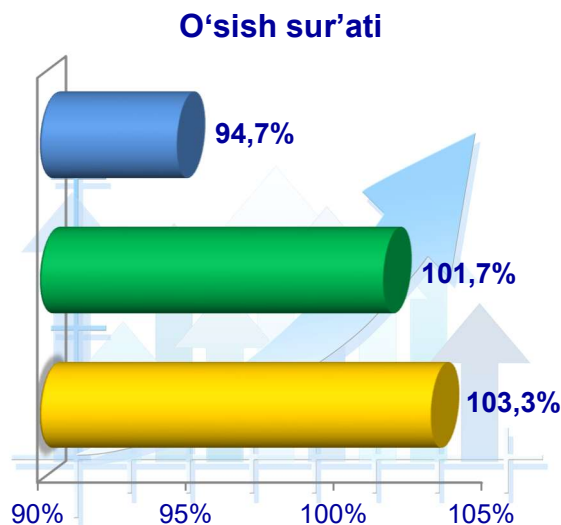
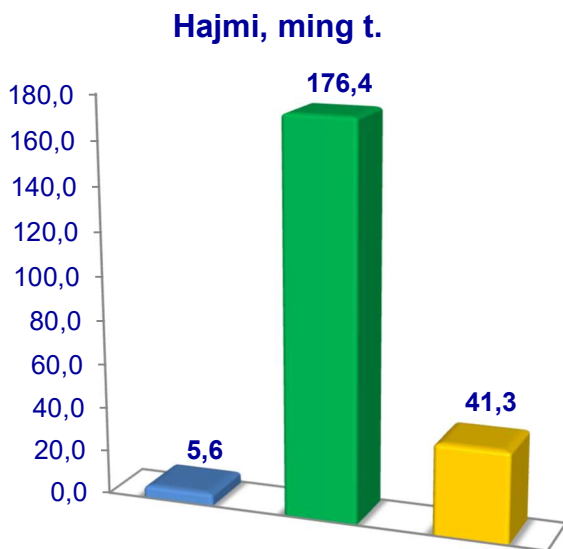
2023- yilning anvar–sentabr oylarida chorvachilik mahsulotlarini yetishtirish hajmi 14 608,3 mlrd. soʻmni yoki 2022- yilning mos davriga nisbatan 102,1%ni tashkil qildi. Yetishtirilgan qishloq xoʻjaligi mahsulotlarining umumiy hajmida chorvachilik mahsulotlarining ulushi 54,7 %ni tashkil etdi.

Chorvachilik sohasining ichki imkoniyatlarini oshirish boʻyicha chora-tadbirlarning izchil amalga oshirilib borilayotganligi, shuningdek, ularga davlat tomonidan tizimli yordam koʻrsatilib kelinayotganligi chorva mollari bosh sonining koʻpayishiga, ichki isteʼmol bozorlarini chorvachilik mahsulotlari bilan toʻldirishga imkon yaratdi.

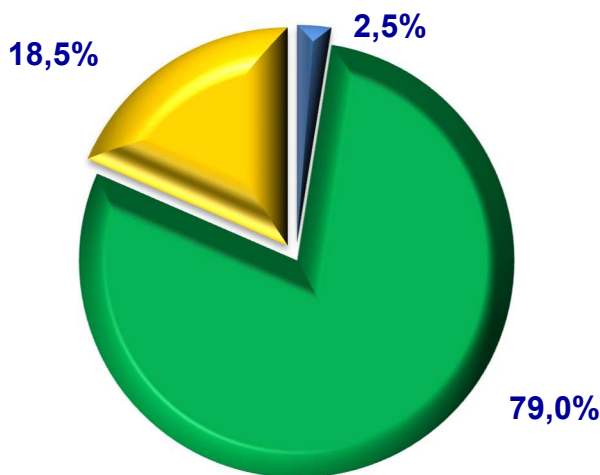


2023- yilning yanvar – sentabr oylarida barcha toifadagi xoʻjaliklar tomonidan tirik vaznda 223,3 ming t. goʻsht (2022- yilning yanvar – sentabriga nisbatan 1,8 %ga koʻp), 794,7 ming t. sut (3,4 %ga koʻp), 943,5 mln. dona tuxum (1,7 %ga koʻp), yetishtirildi va 10 080,8 t. baliq (30,2 %ga koʻp) ovlandi.

Go'sht (tirik vaznda)



**Yetishtirilgan mahsulotning
xo'jalik toifalariga bo'yicha
taqsimlanishi**



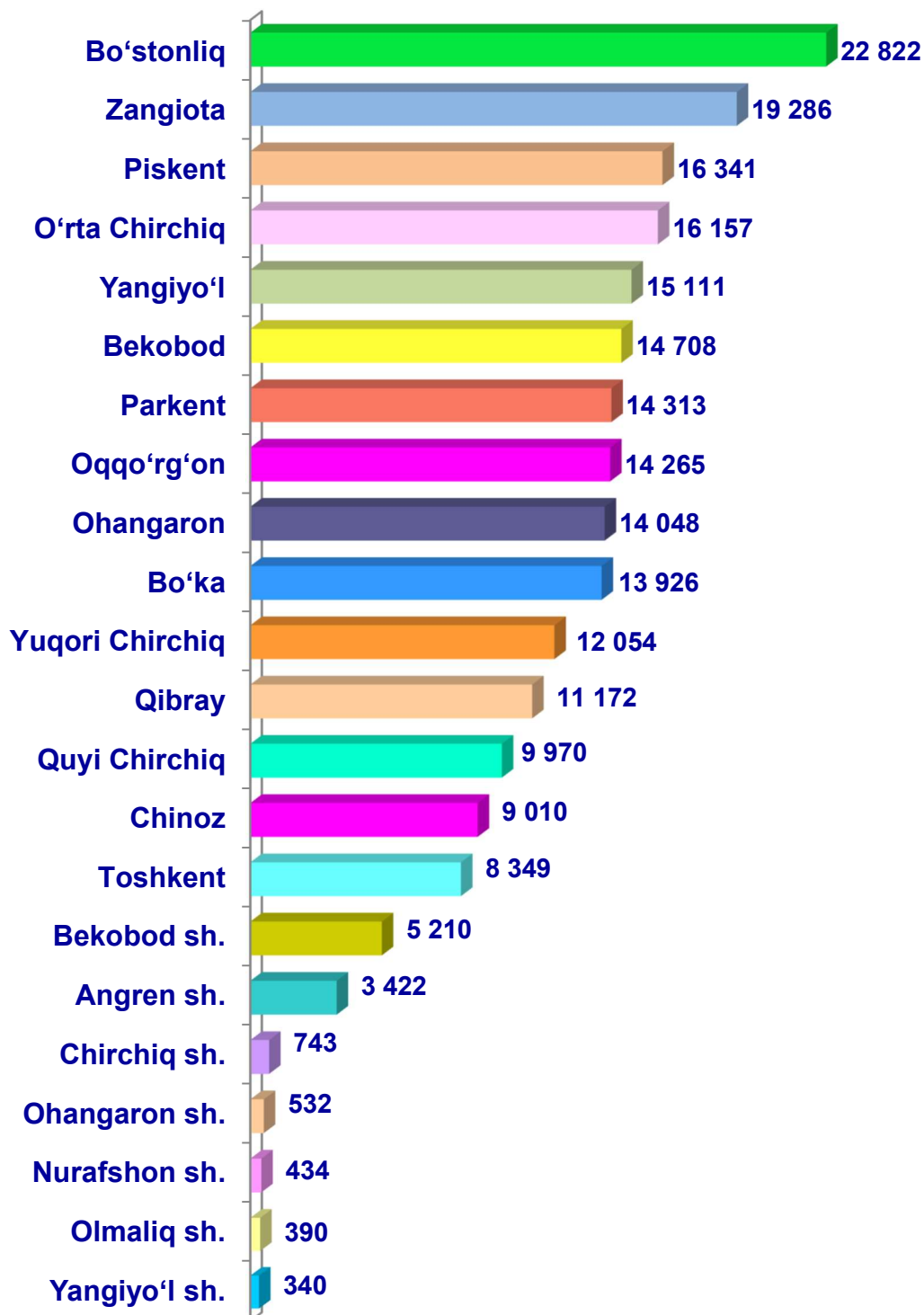
- Fermer xo'jaliklari
- Dehqon (shaxsiy yordamchi) xo'jaliklari
- Qishloq xo'jaligi faoliyatini amalga oshiruvchi tashkilotlar



2023- yilning yanvar – sentabr oylarida barcha toifadagi xo'jaliklar tomonidan tirik vaznda 223,3 ming t. go'sht (2022- yilning yanvar–sentabriga nisbatan 1,8 %ga ko'p) yetishtirildi. Go'sht yetishtirish ko'rsatkichlari xo'jaliklar toifalari bo'yicha tahlil etilganda, go'sht yetishtirish umumiy hajmidan 79,0 %i dehqon (shaxsiy yordamchi) xo'jaliklari hissasiga to'g'ri kelganini qayd etish zarur.

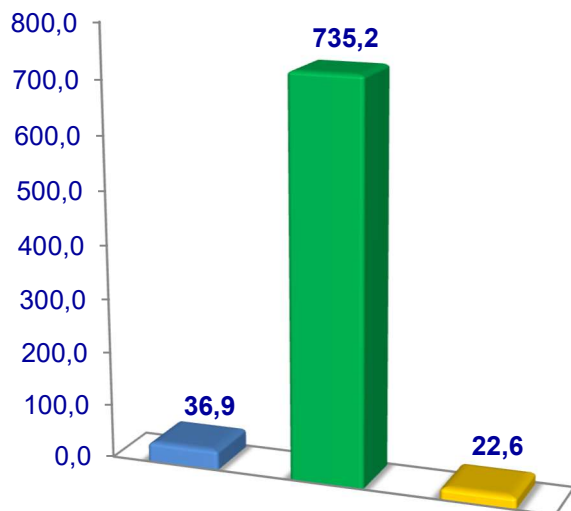


Toshkentviloyati bo'yicha go'sht (tirik vaznda) yetishtirish, tonna

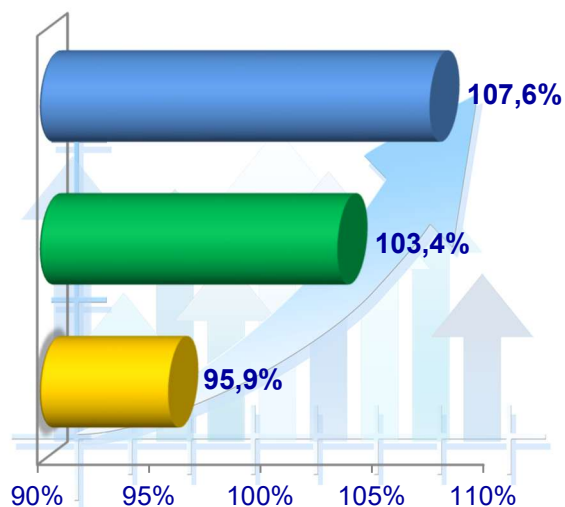


Sut

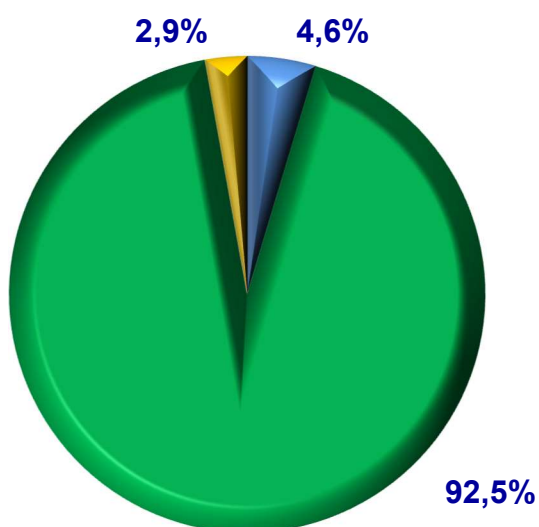
Hajmi, ming t.



O'sish sur'ati



Yetishtirilgan mahsulotning
xo'jalik toifalaribo'yicha
taqsimlanishi



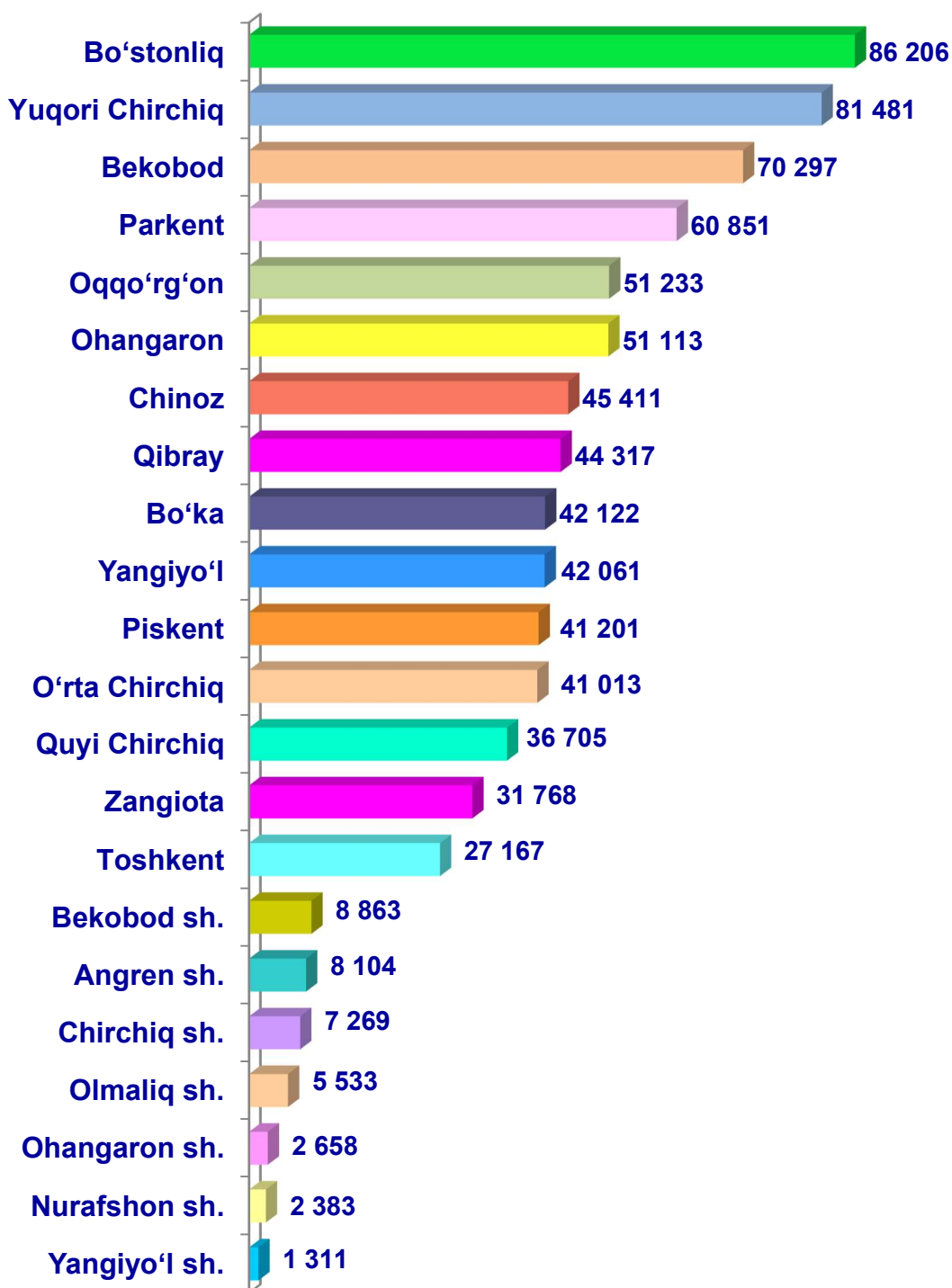
- Fermer xo'jaliklari
- Dehqon (shaxsiy yordamchi) xo'jaliklari
- Qishloq xo'jaligi faoliyatini amalga oshiruvchi tashkilotlar



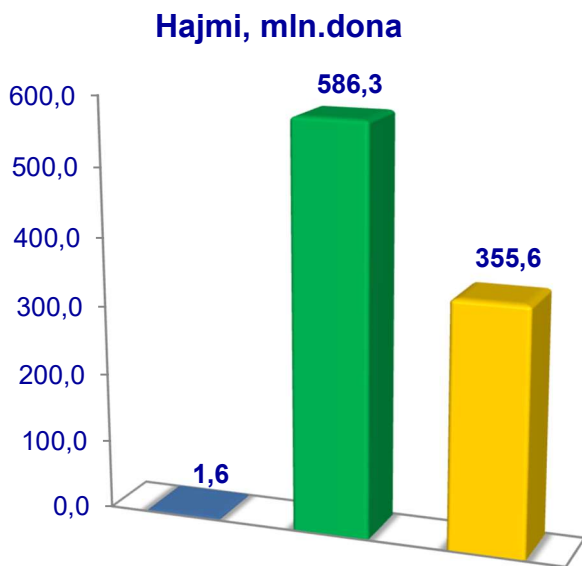
2023- yilning yanvar–sentabr oylarida barcha toifadagi xo'jaliklar tomonidan 794,7 ming t. sut (2022- yilning yanvar–sentabriga nisbatan 3,4 %ga ko'p) yetishtirildi. Sutyetishtirish ko'rsatkichlarini xo'jalik toifalari bo'yicha tahlil qilinganda, sut yetishtirish umumiy hajmidan 92,5% i dehqon (shaxsiy yordamchi) xo'jaliklari hissasiga to'g'ri kelishini ko'rsatmoqda.



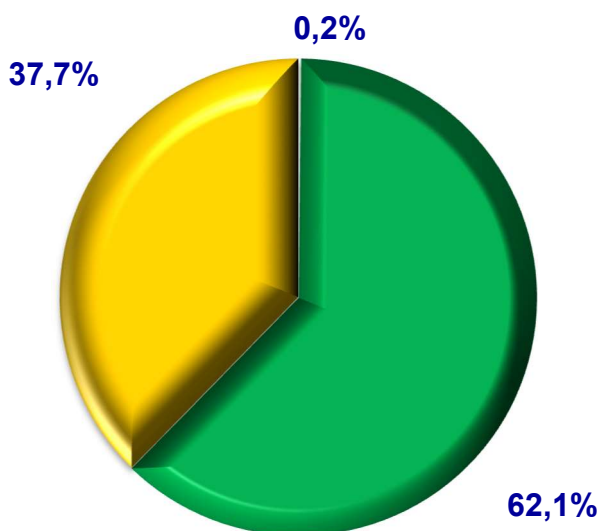
Toshkent viloyati bo'yicha sut yetishtirish, tonna



Tuxum



Yetishtirilgan mahsulotning xo'jalik toifalaribo'yicha taqsimlanishi



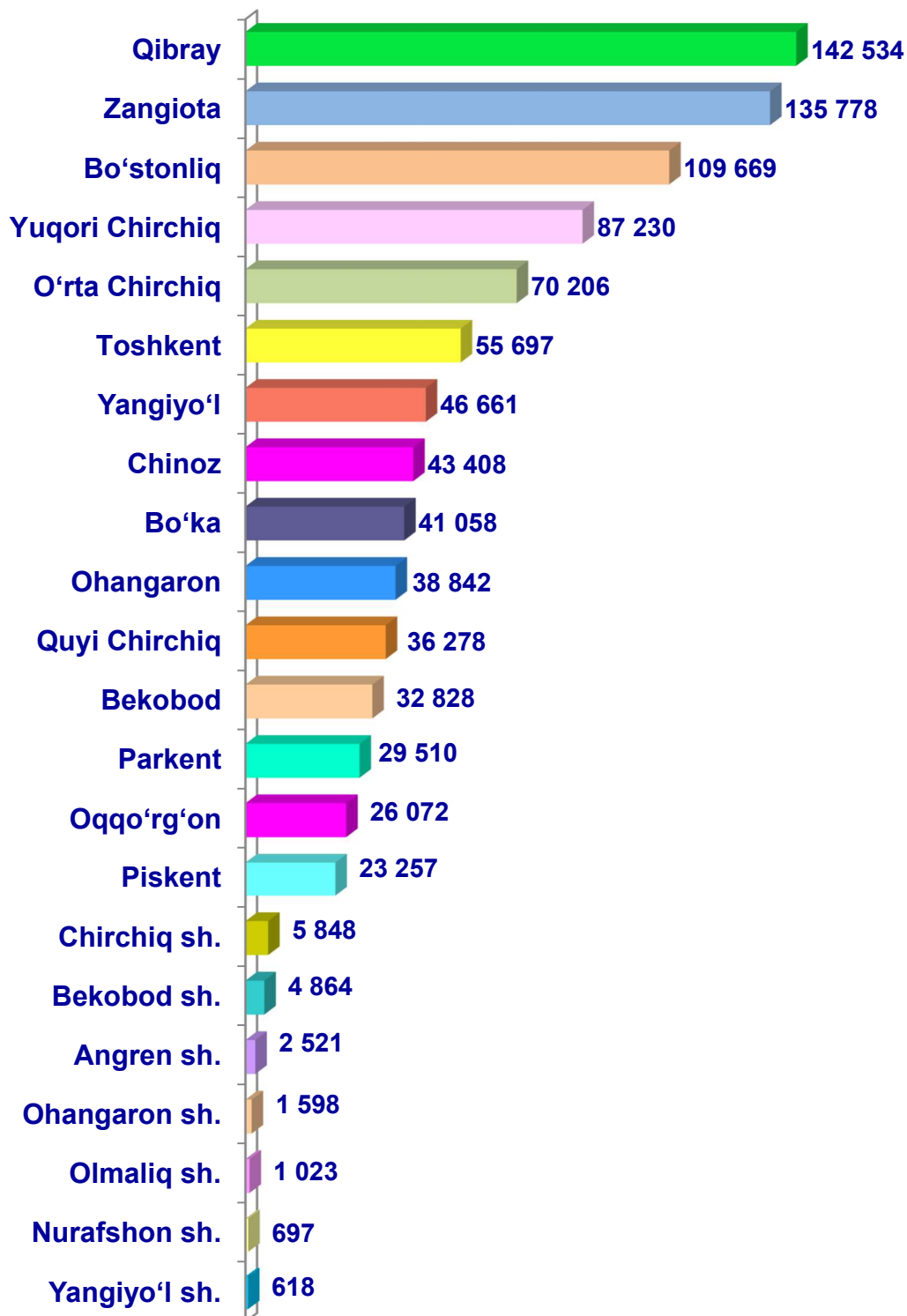
- Fermer xo'jaliklari
- Dehqon (shaxsiy yordamchi) xo'jaliklari
- Qishloq xo'jaligi faoliyatini amalga oshiruvchi tashkilotlar



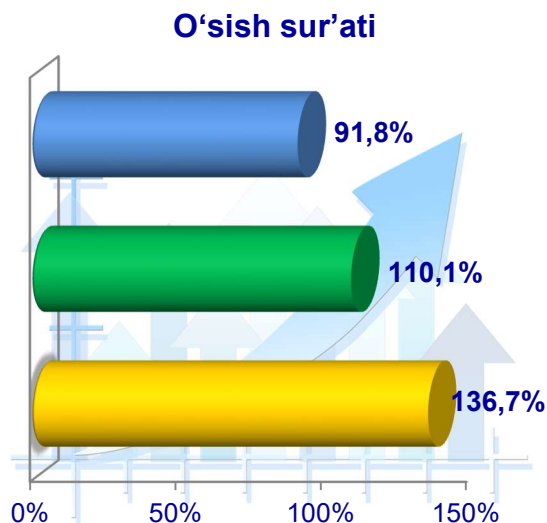
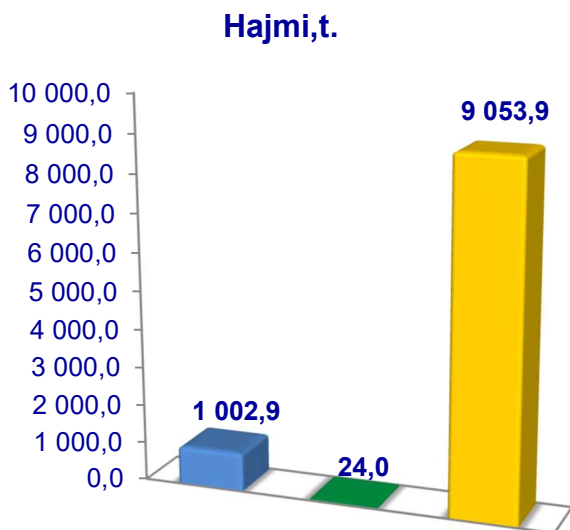
2023- yilning yanvar–sentabr oylarida barcha toifadagi xo'jaliklar tomonidan 943,5 mln.dona tuxum (2022- yilning yanvar–sentabriga nisbatan 1,7 %ga ko'p) yetishtirildi. Tuxum yetishtirish ko'rsatkichlari xo'jalik toifalari bo'yicha tahlil etilganda, tuxum yetishtirish umumiy 62,1 % dehqon (shaxsiy yordamchi) xo'jaliklari hissasiga to'g'ri keldi.



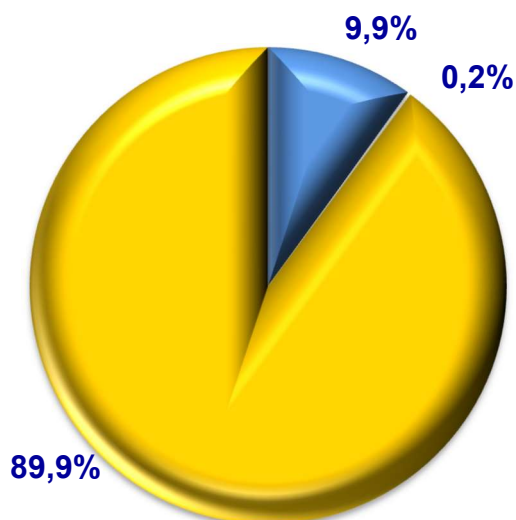
Toshkent viloyati bo'yicha tuxum yetishtirish, ming dona



Baliq




Yetishtirilgan mahsulotning xo'jalik toifalari bo'yicha taqsimlanishi



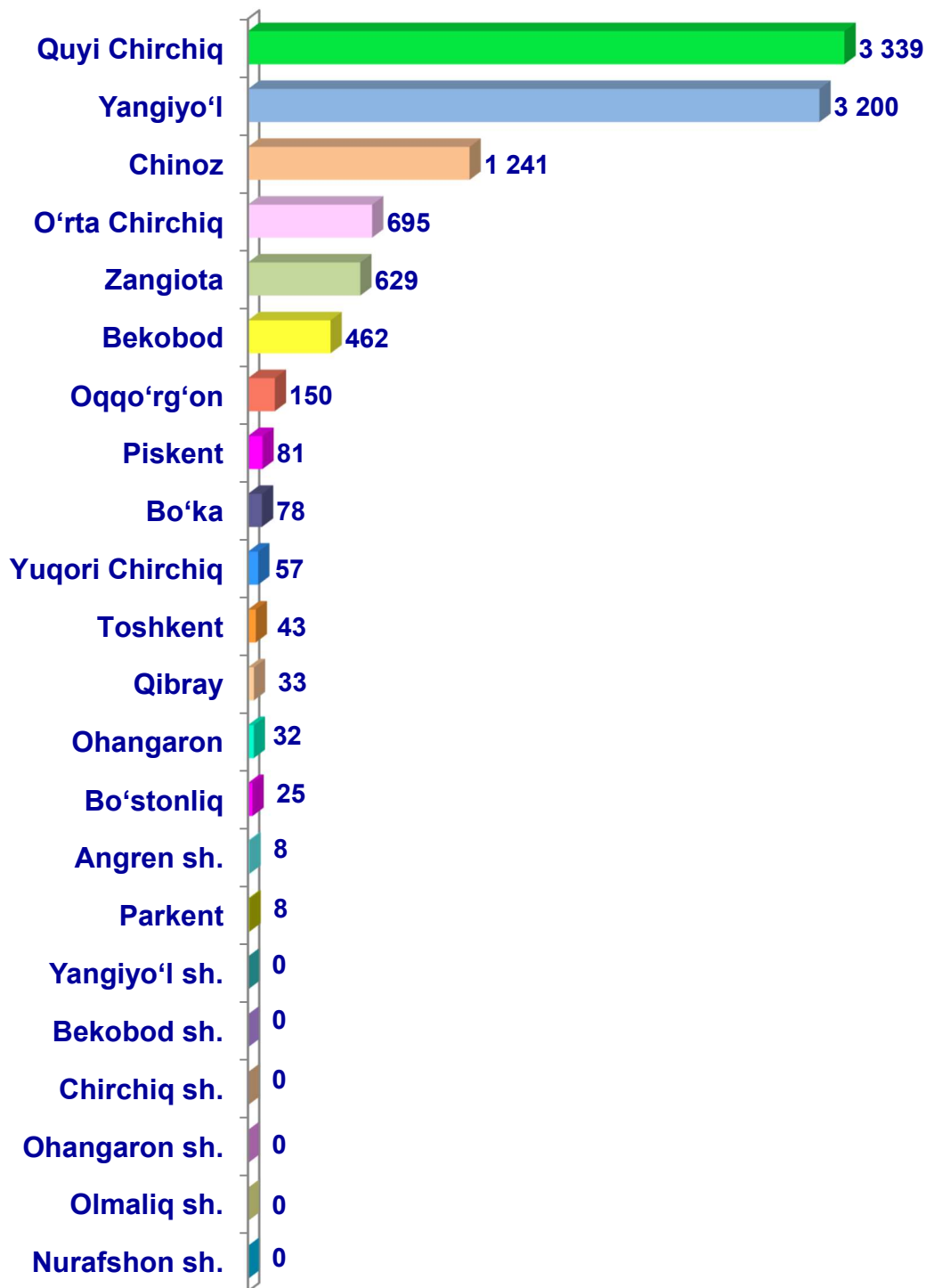
- Fermer xo'jaliklari
- Dehqon (shaxsiy yordamchi) xo'jaliklari
- Qishloq xo'jaligi faoliyatini amalga oshiruvchi tashkilotlar



2023- yilning yanvar–sentabr oylarida barcha toifadagi xo'jaliklar tomonidan 10 080,8 t. (2022- yilning yanvar–sentabriga nisbatan 30,2%ga ko'p) baliq ovlandi. Ovlangan baliqlar xo'jalik toifalari bo'yicha tahlil qilinganda, ovlangan baliq umumiy hajmidan 89,9%i qishloq xo'jaligi faoliyatini amalga oshiruvchi tashkilotlar hissasiga to'g'ri kelganini ta'kidlash lozim.



Toshkent viloyati bo'yicha ovlangan baliqlar, tonna





Chorva mollari va parrandalar bosh soni, ming bosh

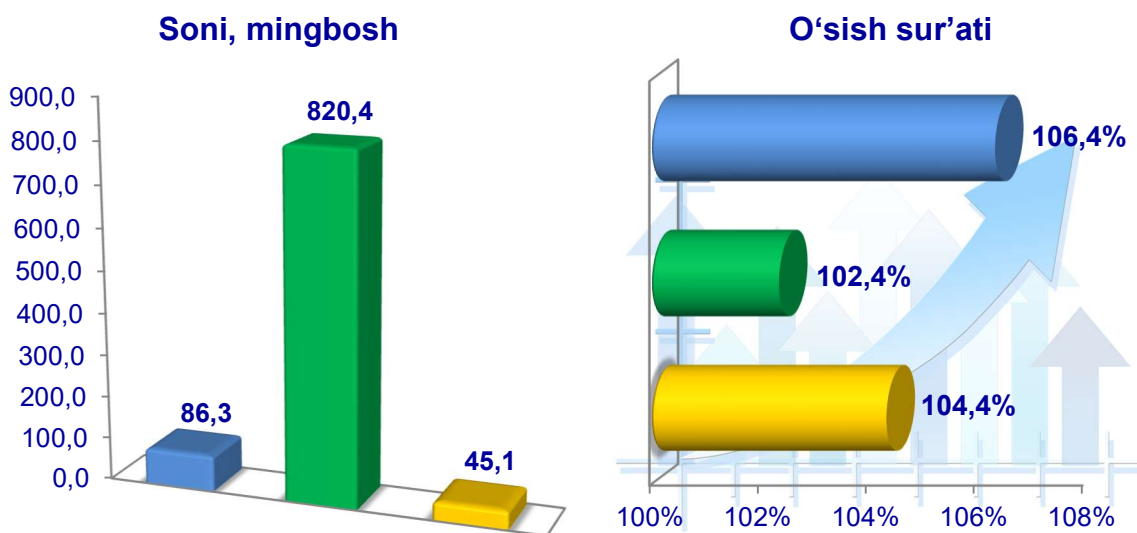


2023– yilning 1– oktyabr holatiga ko‘ra, yirik shoxli qoramollar bosh soni to‘g‘risidagi ma‘lumotlarni xo‘jalik toifalari bo‘yicha tahlil qilar ekanmiz, yirik shoxli qoramollarning 9,1 %i fermer xo‘jaliklari hissasiga, 86,2 %i dehqon (shaxsiy yordamchi) xo‘jaliklariga, 4,7 %i qishloq xo‘jaligi faoliyatini amalga oshiruvchi tashkilotlarga to‘g‘ri kelishini qayd etib o‘tish lozim, shunga mos ravishda qo‘y va echkilarning umumiy sonidan 29,4 %i fermer xo‘jaliklariga, 64,1 %i dehqon (shaxsiy yordamchi) xo‘jaliklariga, 6,5 %i qishloq xo‘jaligi faoliyatini amalga oshiruvchi tashkilotlarga to‘g‘ri keladi, shunga mos ravishda otlarning umumiy sonidan 18,6 %i fermer xo‘jaliklariga, 76,1 %i dehqon (shaxsiy yordamchi) xo‘jaliklariga, 5,2 %i qishloq xo‘jaligi faoliyatini amalga oshiruvchi tashkilotlarga to‘g‘ri keladi, shuningdek, parrandalar umumiy sonidan 2,8 %i fermer xo‘jaliklariga, 54,5 %i dehqon (shaxsiy yordamchi) xo‘jaliklariga, 42,7 %i qishloq xo‘jaligi faoliyatini amalga oshiruvchi tashkilotlarga to‘g‘ri keladi.

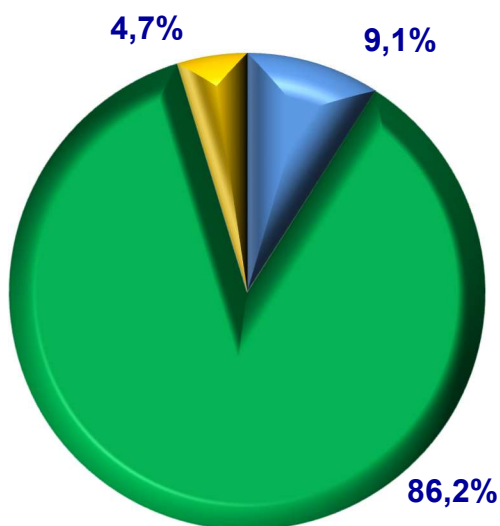
2023- yilning 1– oktyabr holatiga ko‘ra, yirik shoxli qoramollarning umumiy bosh soni 952 mingtaga yetdi.

2022- yilning mos davri bilan solishtirilganda, barcha toifadagi xo‘jaliklarda yirik shoxli qoramollar bosh soni 26,2 mingtaga (2,8 %) ko‘paydi.

Yirik shoxli qoramollar



Bosh sonining xo‘jalik toifalari bo‘yicha taqsimlanishi



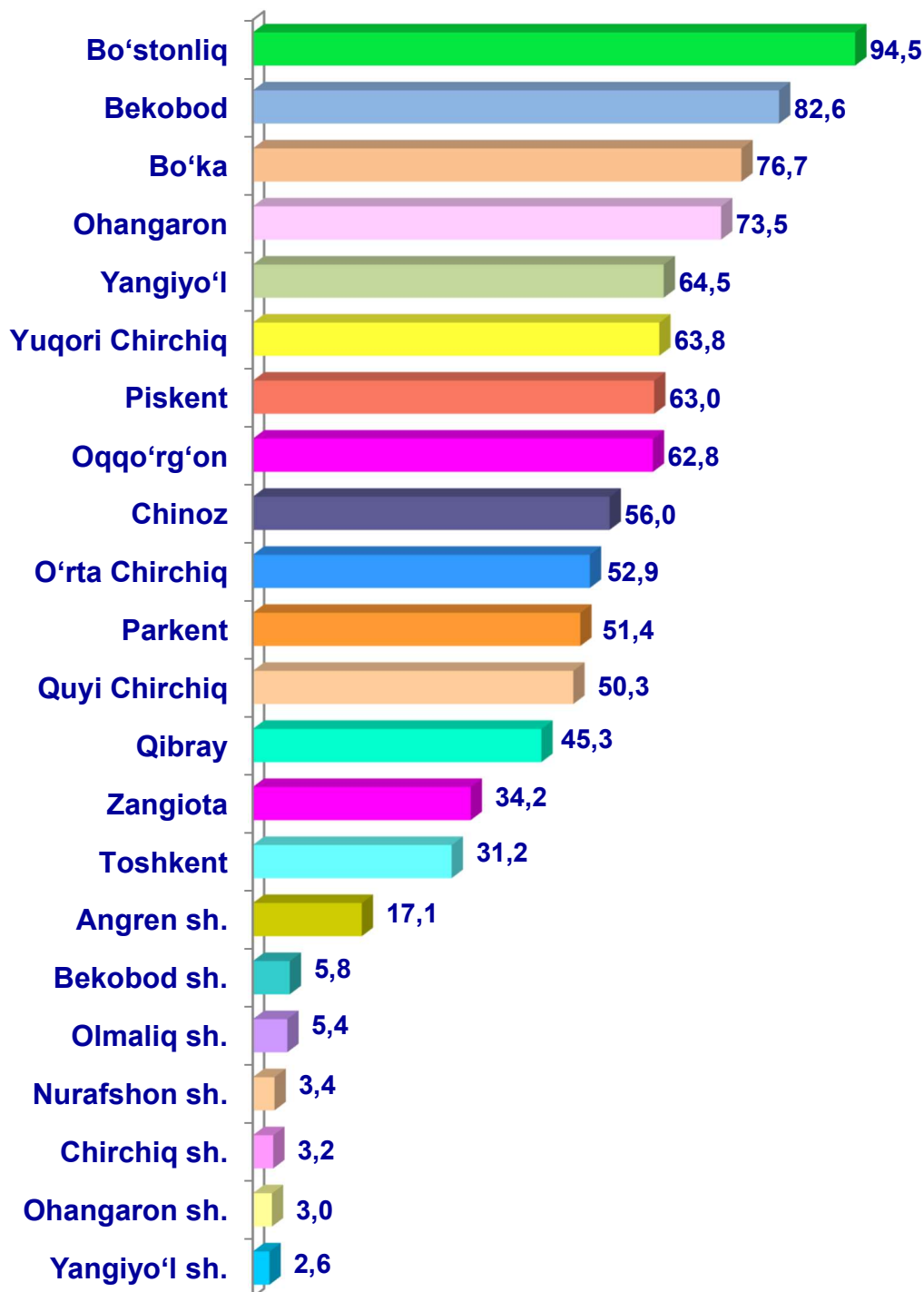
- Fermer xo‘jaliklari
- Dehqon (shaxsiy yordamchi) xo‘jaliklari
- Qishloq xo‘jaligi faoliyatini amalga oshiruvchi tashkilotlar



2023- yilning 1– oktyabr holatiga ko‘ra, yirik shoxli qoramollar bosh soni to‘g‘risidagi ma‘lumotlar xo‘jalik toifalari bo‘yicha tahlil etilganda, jami yirik shoxli qoramollarning 86,2 %i dehqon (shaxsiy yordamchi) xo‘jaliklariga to‘g‘ri kelishi kuzatildi.



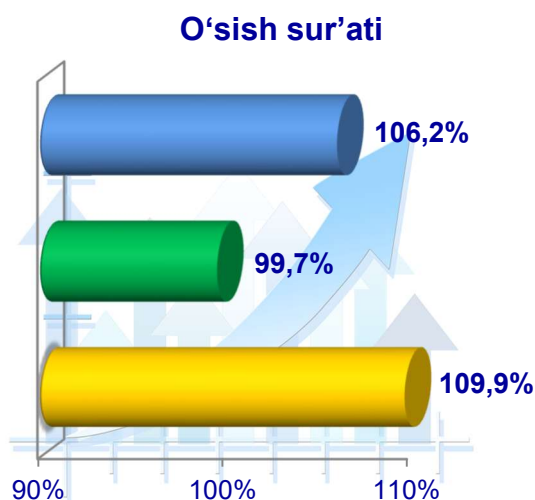
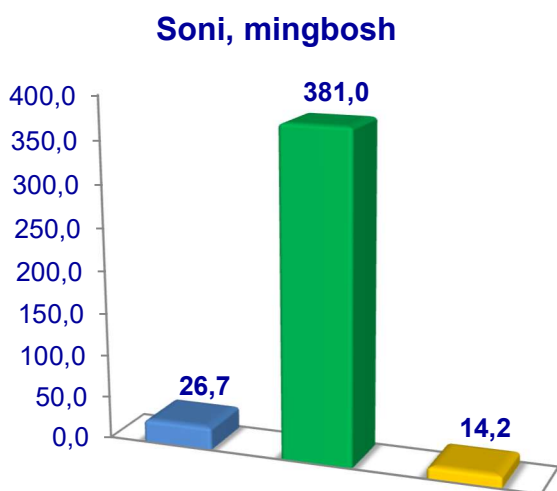
Toshkent viloyati
bo'yicha **yirik shoxli**
qoramollarning umumiy
bosh soni, ming bosh



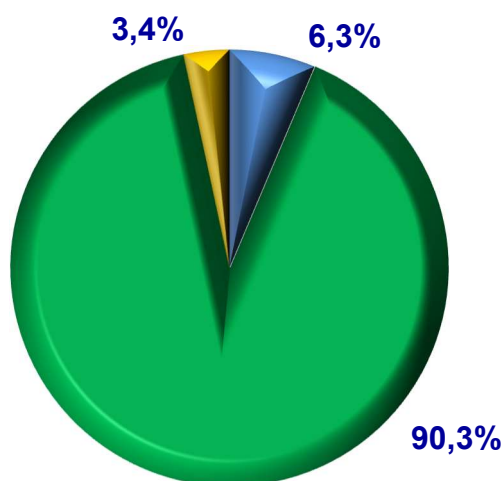
2023- yilning 1– oktyabr holatiga ko‘ra, sigirlarning umumiy bosh soni 422 mingtaga yetdi.

2022- yilning mos davri bilan solishtirilganda, barcha toifadagi xo‘jaliklarda sigirlar bosh soni 1,8 mingtaga (0,4 %) ko‘paydi.

Sigirlar




**Bosh sonining
xo‘jalik toifalari
bo‘yicha taqsimlanishi**



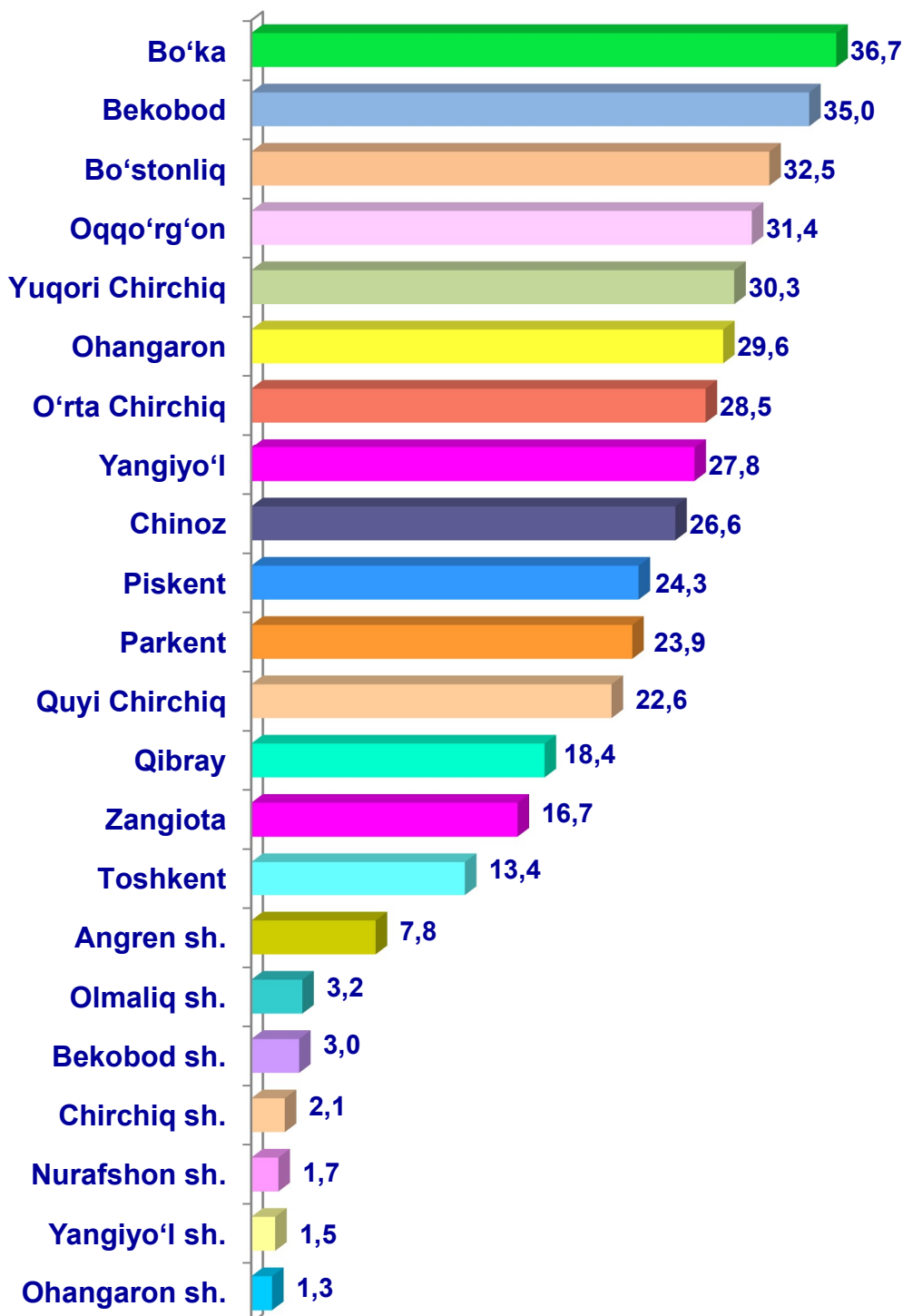
- Fermer xo‘jaliklari
- Dehqon (shaxsiy yordamchi) xo‘jaliklari
- Qishloq xo‘jaligi faoliyatini amalga oshiruvchi tashkilotlar



2023- yilning 1– oktyabr holatiga ko‘ra, sigirlar bosh soni to‘g‘risidagi ma‘lumotlar xo‘jalik toifalari bo‘yicha tahlil etilganda, jami sigirlarning 90,3 %i dehqon (shaxsiy yordamchi) xo‘jaliklariga to‘g‘ri kelishi kuzatildi.



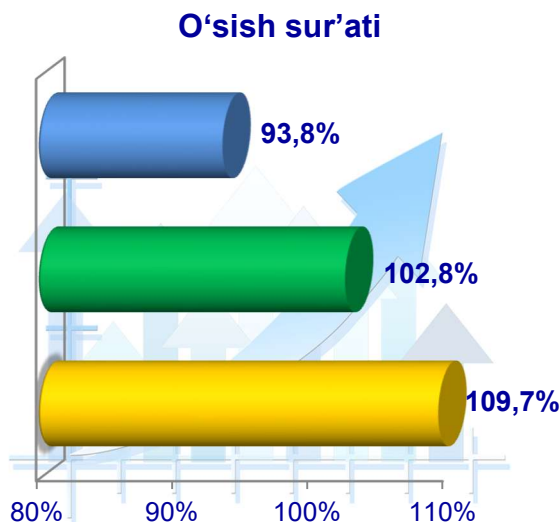
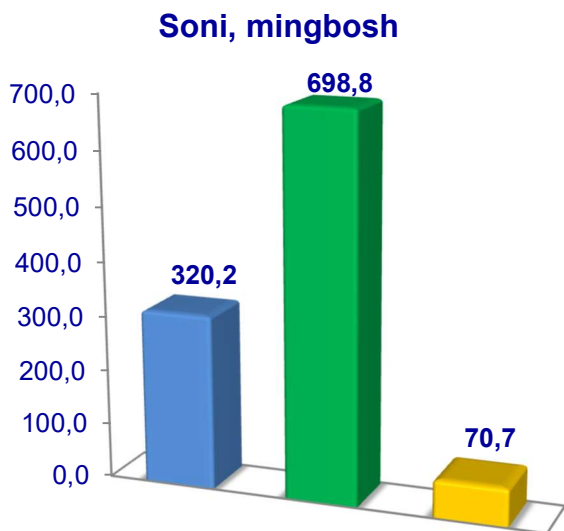
Toshkent viloyati bo'yicha sigirlarning umumiy bosh soni, ming bosh



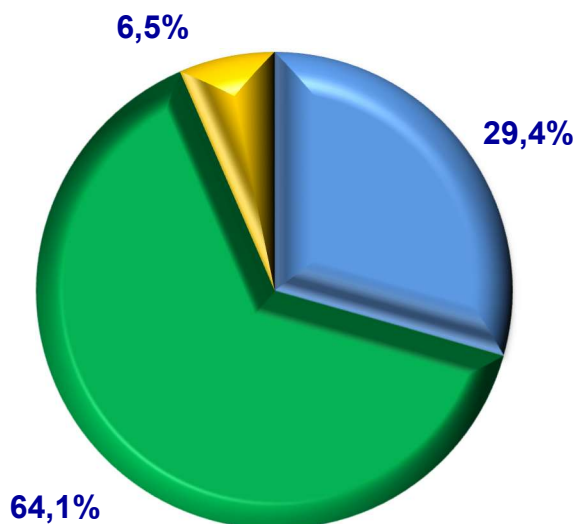
2023- yilning 1– oktyabr holatiga ko‘ra, qo‘y va echkilarning umumiy bosh soni 1 090 mingtaga yetdi.

2022- yilning mos davri bilan solishtirilganda, barcha toifadagi xo‘jaliklarda qo‘y va echkilar bosh soni 4,1 mingtaga (0,4 %) ko‘paydi.

Qo‘y va echkilar



Bosh sonining xo‘jalik toifalari bo‘yicha taqsimlanishi



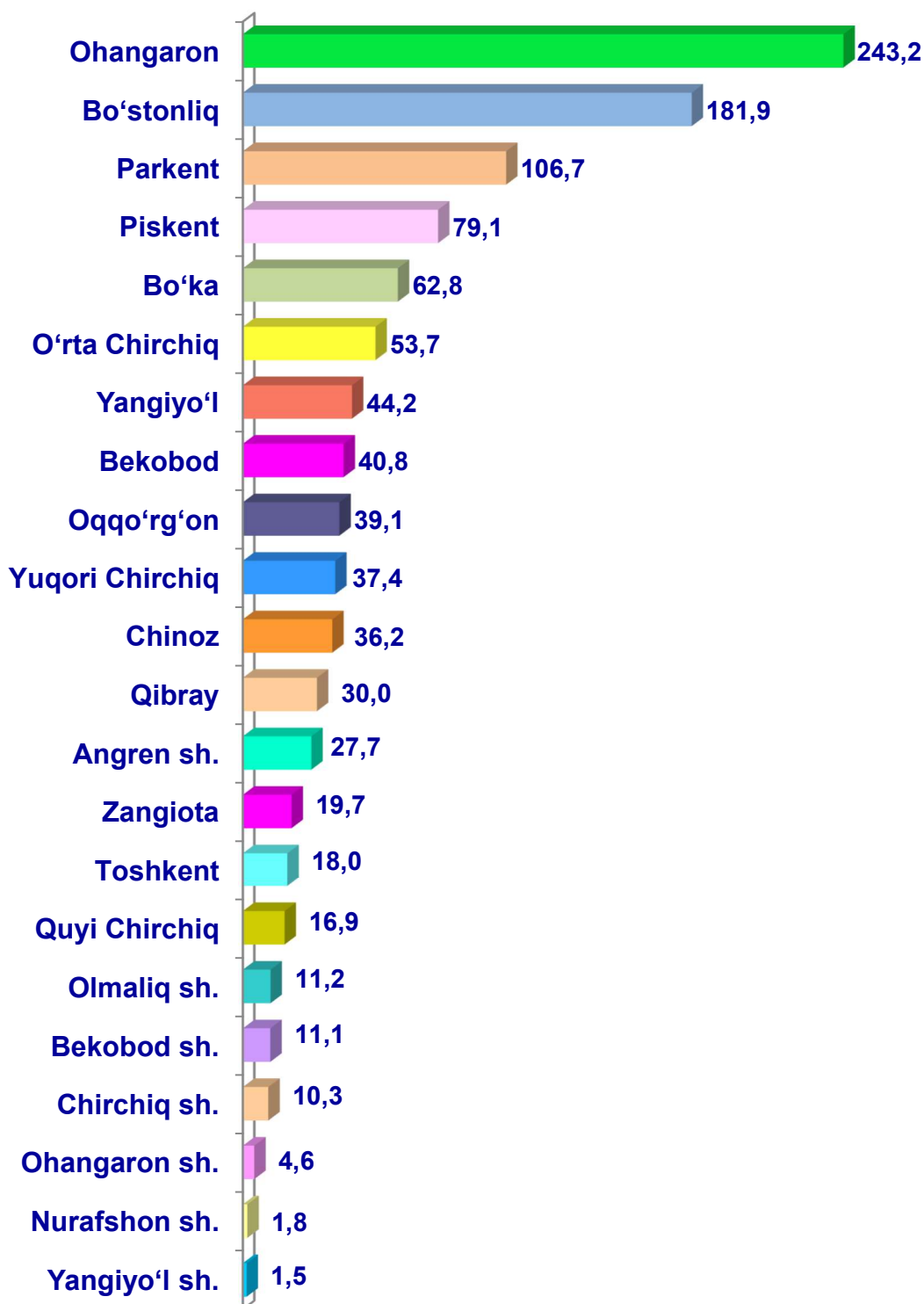
- Fermer xo‘jaliklari
- Dehqon (shaxsiy yordamchi) xo‘jaliklari
- Qishloq xo‘jaligi faoliyatini amalga oshiruvchi tashkilotlar



2023- yilning 1– oktyabr holatiga ko‘ra, qo‘y va echkilar bosh soni to‘g‘risidagi ma‘lumotlar xo‘jalik toifalari bo‘yicha tahlil etilganda, jami qo‘y va echkilarning 64,1 %i dehqon (shaxsiy yordamchi) xo‘jaliklariga to‘g‘ri kelishi kuzatildi.



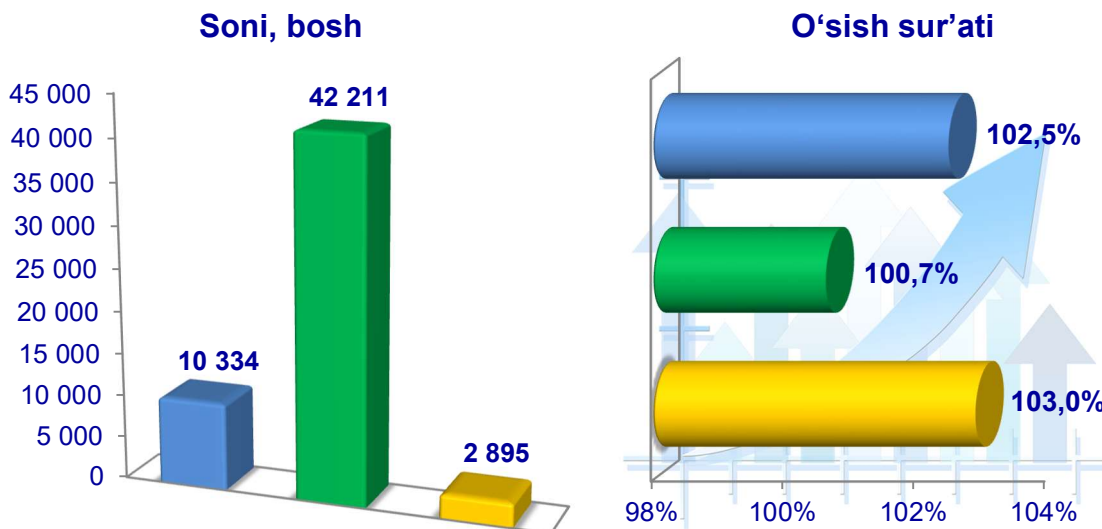
Toshkent viloyati bo'yicha qo'y va echkilarning umumiy bosh soni, ming bosh



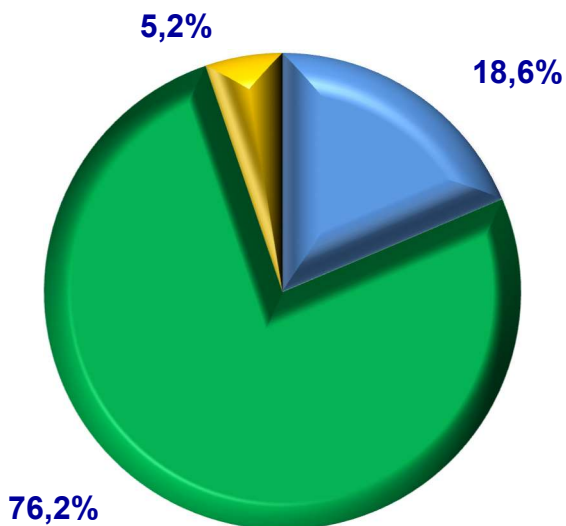
2023- yilning 1– oktyabr holatiga ko‘ra, otlarning umumiy bosh soni 55 440 taga yetdi.

2022- yilning mos davri bilan solishtirilganda, barcha toifadagi xo‘jaliklarda otlar bosh soni 619 taga (1,1 %) ko‘paydi.

Otlar



Bosh sonining xo‘jalik toifalari bo‘yicha taqsimlanishi



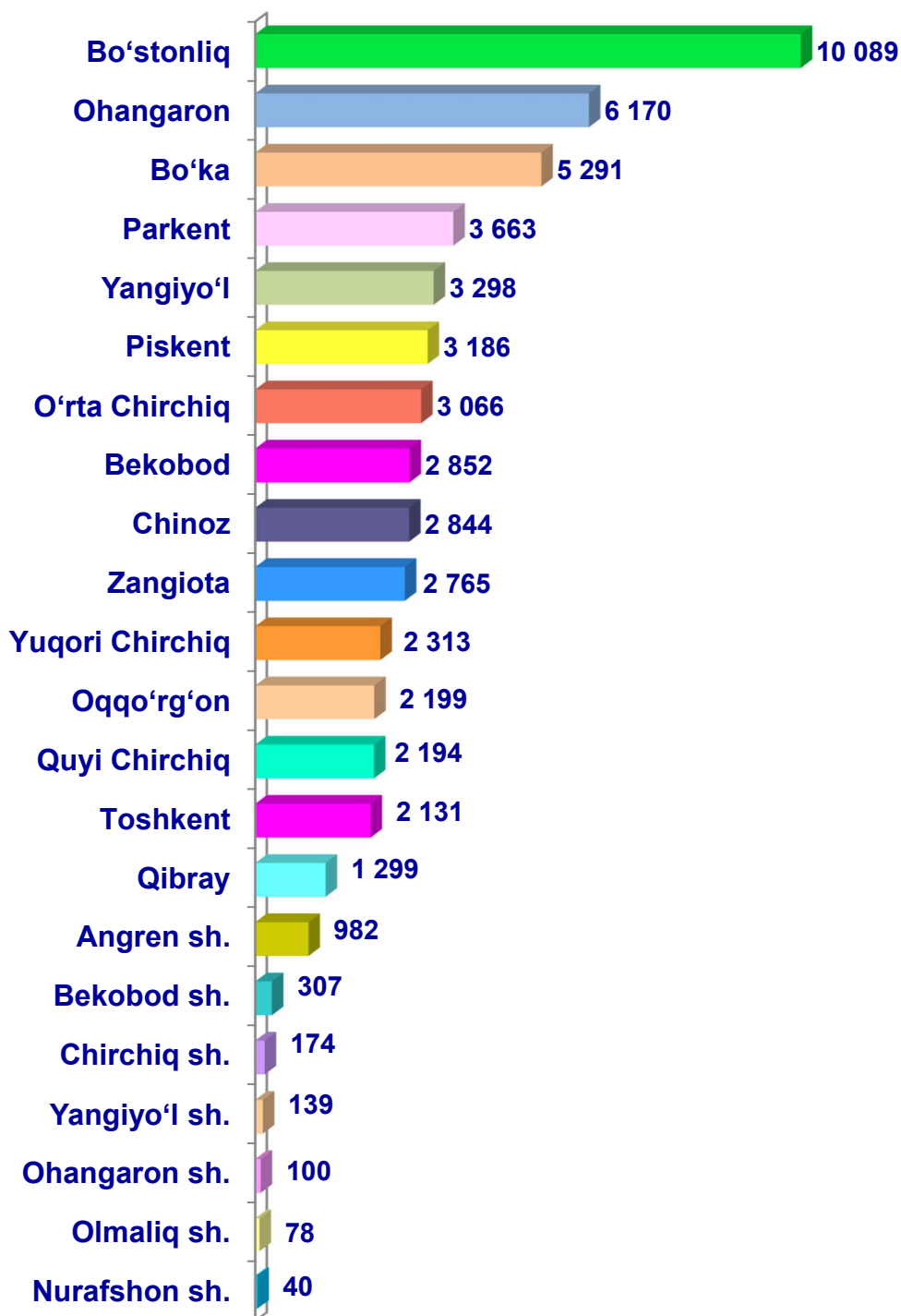
- Fermer xo‘jaliklari
- Dehqon (shaxsiy yordamchi) xo‘jaliklari
- Qishloq xo‘jaligi faoliyatini amalga oshiruvchi tashkilotlar



2023- yilning 1– oktyabr holatiga ko‘ra, otlar bosh soni to‘g‘risidagi ma‘lumotlar xo‘jalik toifalari bo‘yicha tahlil etilganda, jami otlarning 76,2 %i dehqon (shaxsiy yordamchi) xo‘jaliklariga to‘g‘ri kelishi kuzatildi.



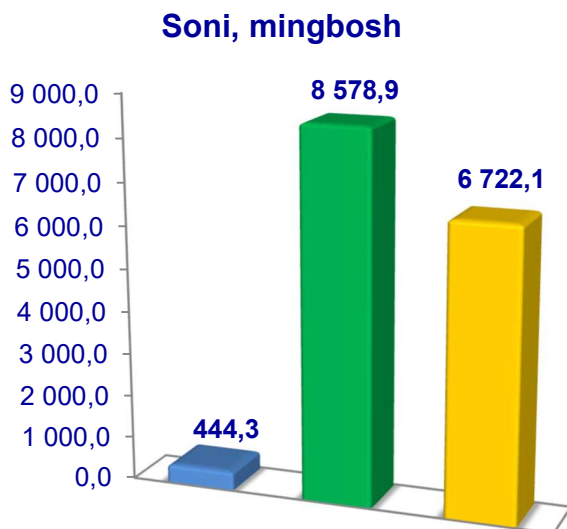
Toshkent viloyati bo'yicha **otlarning** umumiy bosh soni, bosh



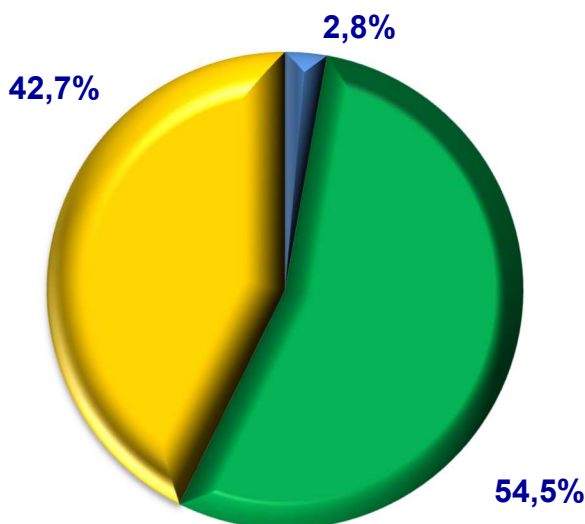
2023- yilning 1– oktyabr holatiga ko‘ra, parrandalarning umumiy bosh soni 15 745 mingtaga yetdi.

2022- yilning mos davri bilan solishtirilganda, barcha toifadagi xo‘jaliklarda parrandalar bosh soni 153 mingtaga (0,1%) ko‘paydi.

Parrandalar



Bosh sonining xo‘jalik toifalari bo‘yicha taqsimlanishi



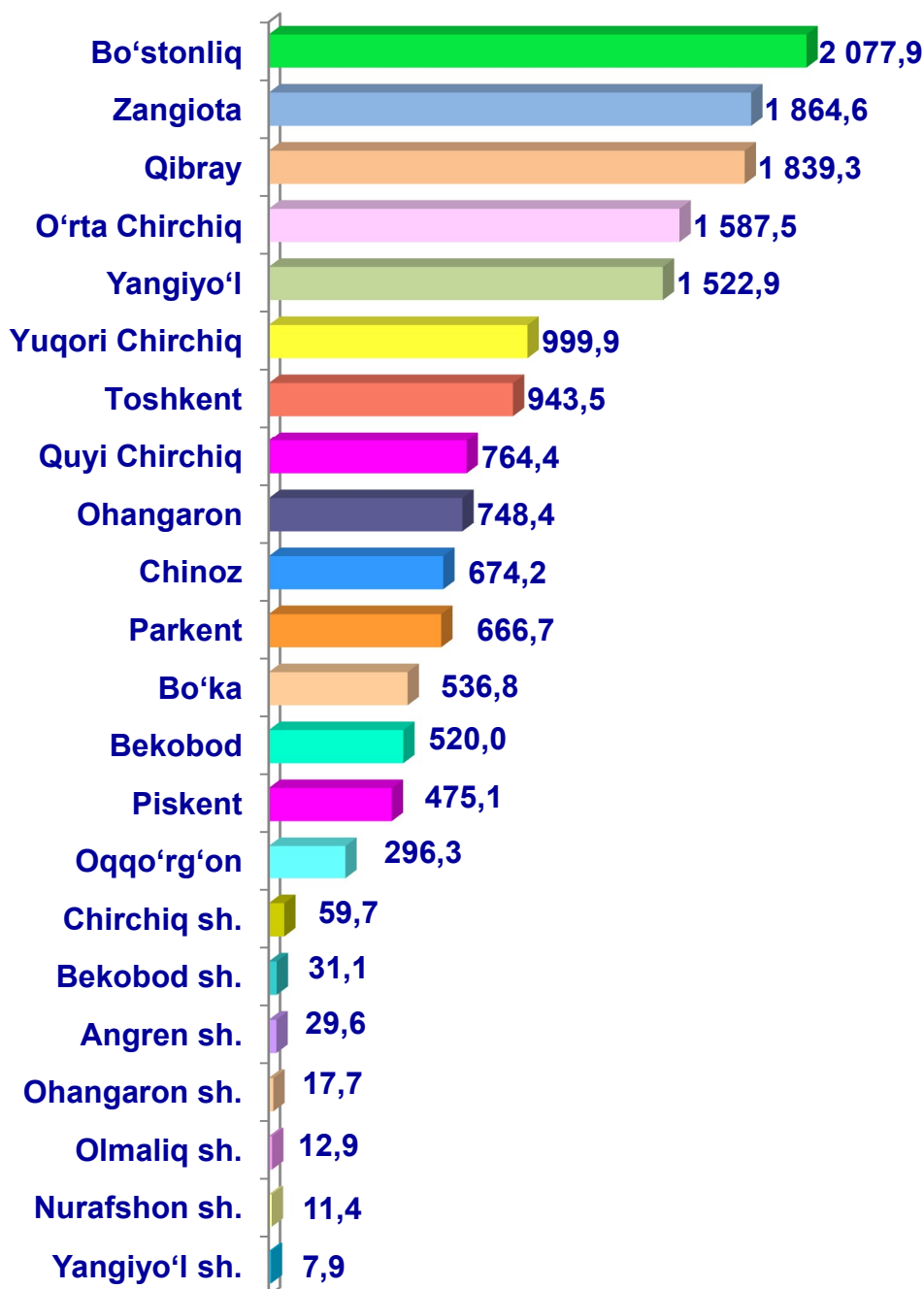
- Fermer xo‘jaliklari
- Dehqon (shaxsiy yordamchi) xo‘jaliklari
- Qishloq xo‘jaligi faoliyatini amalga oshiruvchi tashkilotlar



2023- yilning 1– oktyabr holatiga ko‘ra, parrandalar bosh soni to‘g‘risidagi ma‘lumotlar xo‘jalik toifalari bo‘yicha tahlil etilganda, jami parrandalarning 54,5%i dehqon (shaxsiy yordamchi) xo‘jaliklariga to‘g‘ri kelishi kuzatildi.



Toshkent viloyati bo'yicha parrandalarning umumiy bosh soni, ming bosh



Qishloq xo'jaligi va ekologiya
statistikasi bo'limi

• 71-202-86-69
• 99-444-34-03